ЭРҮҮЛ МЭНДИЙН ХӨГЖЛИЙН ТӨВ

ЭМНЭЛГИЙН ОР АШИГЛАЛТАД СҮҮЛИЙН 10 ЖИЛИЙН БАЙДЛААР, УЛСЫН БОЛОН АЙМАГ, НИЙСЛЭЛИЙН ТҮВШИНД ХИЙСЭН ДҮН ШИНЖИЛГЭЭ

Эрүүл мэндийн эдийн засаг, бодлогын судалгааны алба

2022.05.26

Зорилго, зорилт

Зорилго

Эрүүл мэндийн байгууллагуудын орны ашиглалтыг анхан ба лавлагаа шатны ЭМБ-ын төрлөөр харьцуулан судлах.

Зорилт

- Орны ашиглалтыг нийслэлийн ЭМБ-ын төрөл, тусламжийн чиглэлээр судлах
- Аймгуудын НЭ, БОЭТ-ийн ор ашиглалтыг судлах
- СЭМТ –ийн ор ашиглалтыг судлах

Судалгааны аргачлал

<u>Судалгааны хамрах хүрээ:</u>

Нийслэл:

- Төрөлжсөн мэргэшлийн эмнэлэг
- Тусгай мэргэжлийн төв
- Амаржих газар
- Дүүргийн нэгдсэн эмнэлэг

Орон нутаг:

- БОЭТ
- Аймгийн нэгдсэн эмнэлэг
- Сумын эрүүл мэндийн төв

Судалгаанд ашиглагдсан мэдээлэл

- ЭМХТ-ийн Эрүүл мэндийн байгууллагуудаас **“Эрүүл мэндийн байгууллагуудын орны ашиглалт, тасгаар” ЭМТ-201.18.3** маягтын дагуу ЭМХТ-д ирдэг 2012-2021 орны статистик тоон мэдээлэл
- Тухайн эмнэлгүүдийн статистик мэдээний албанаас гардаг хэвтүүлэн эмчлэх орны статистик тоон мэдээлэл

Судалгааны статистик боловсруулалт

- Тооцоолол - “Эрүүл мэндийн статистикийн үзүүлэлт тооцох аргачлал”

СУДАЛГААНЫ ҮР ДҮН
ЭМНЭЛГИЙН ОРНЫ ТОО

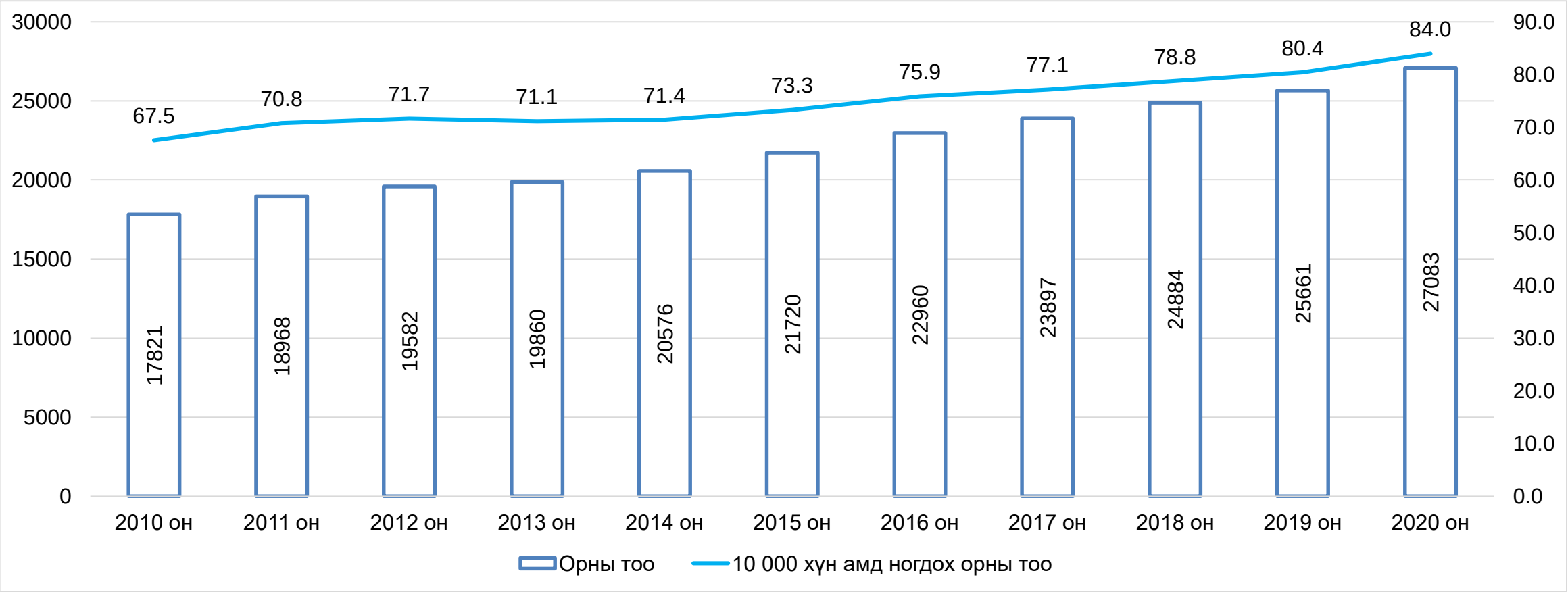

2020 онд улсын хэмжээнд **27 083** эмнэлгийн ор ажилласан бөгөөд 73.1 хувь нь улсын төрийн өмчит эрүүл мэндийн байгууллагуудад, **26.9 хувь** нь хувийн хэвшлийн эмнэлгийн ор байна. 2010 онд 17 821 байсан бол 2020 онд 27 083 болж **1.5 дахин** буюу 10 000 хүн амд ногдох ор 16.5-оор нэмэгдсэн байна.

ЭМНЭЛГИЙН ОРНЫ ТОО

Зураг 4. 1 Эмнэлгийн орны тоо, 10 000 хүн амд ногдох орны тоо, 2010-2021 он

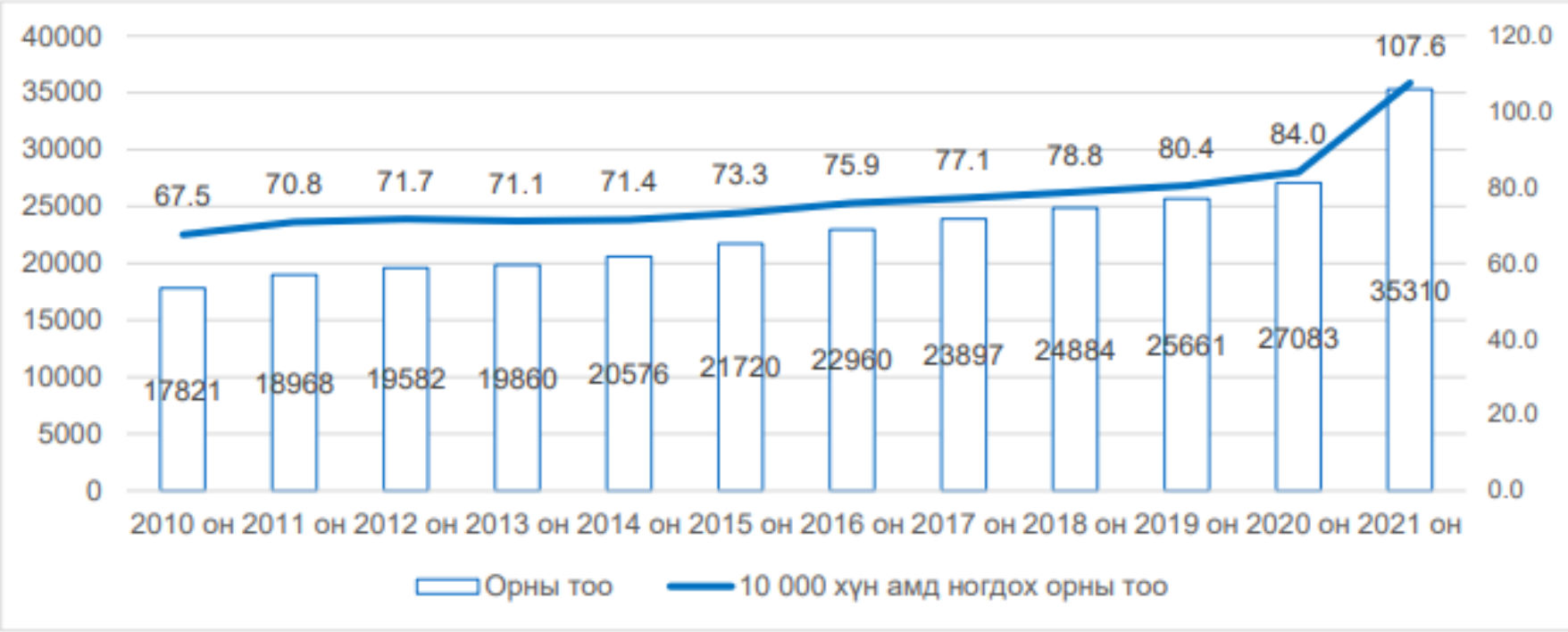

2021 онд улсын хэмжээнд 10 000 хүн тутамд дунджаар 107.6 ор ногдож байгаа нь сүүлийн 10 жилийн дунджаас 28.4, өмнөх онтой харьцуулахад 23.6-оор нэмэгдсэн үзүүлэлттэй байна. Улсын хэмжээнд ажиллаж буй эмнэлгийн орны 25.8 хувийг халдвартын, 23.2 хувийг дотрын тусламж үйлчилгээний ор, 10.6 хувийг хүүхдийн эмчилгээний ор, 7.6 хувийг мэс засал, гэмтлийн тусламж үйлчилгээний ор байгаа нь дийлэнх хувийг эзэлж байна.

ЭРҮҮЛ МЭНДИЙН ҮЗҮҮЛЭЛТ 2021

ЭМНЭЛГИЙН ОРНЫ ТОО

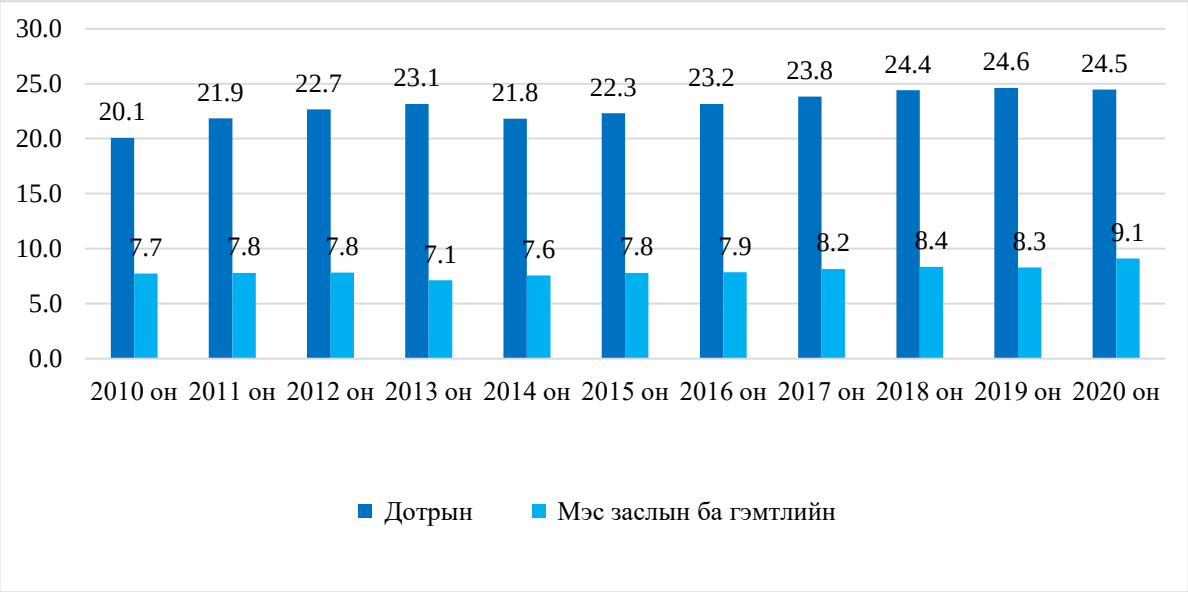

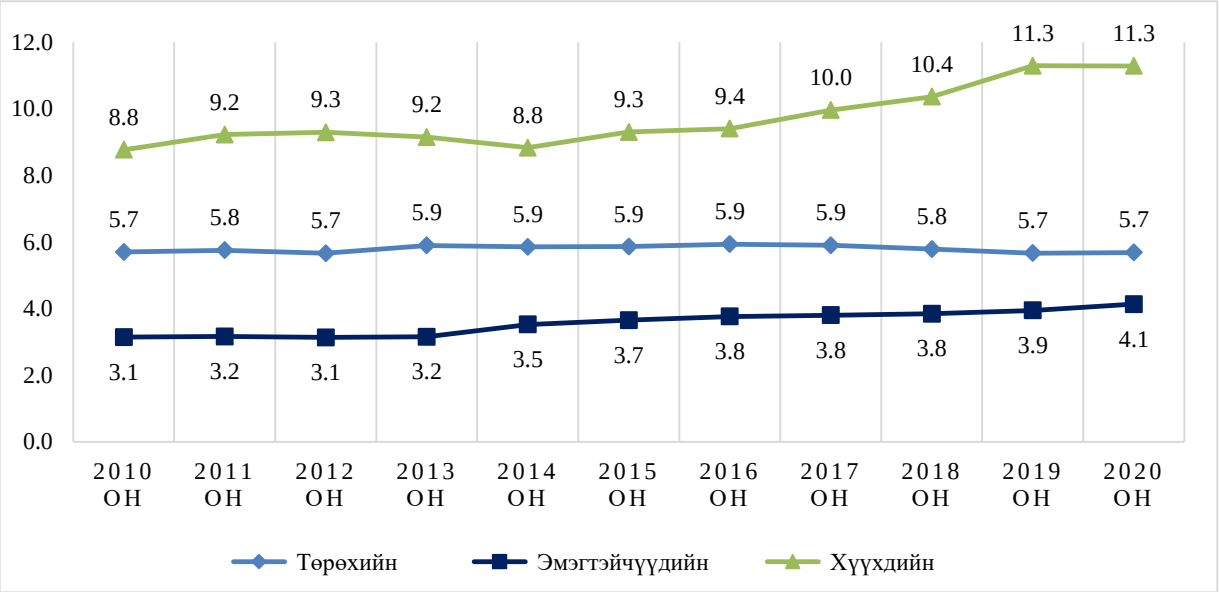

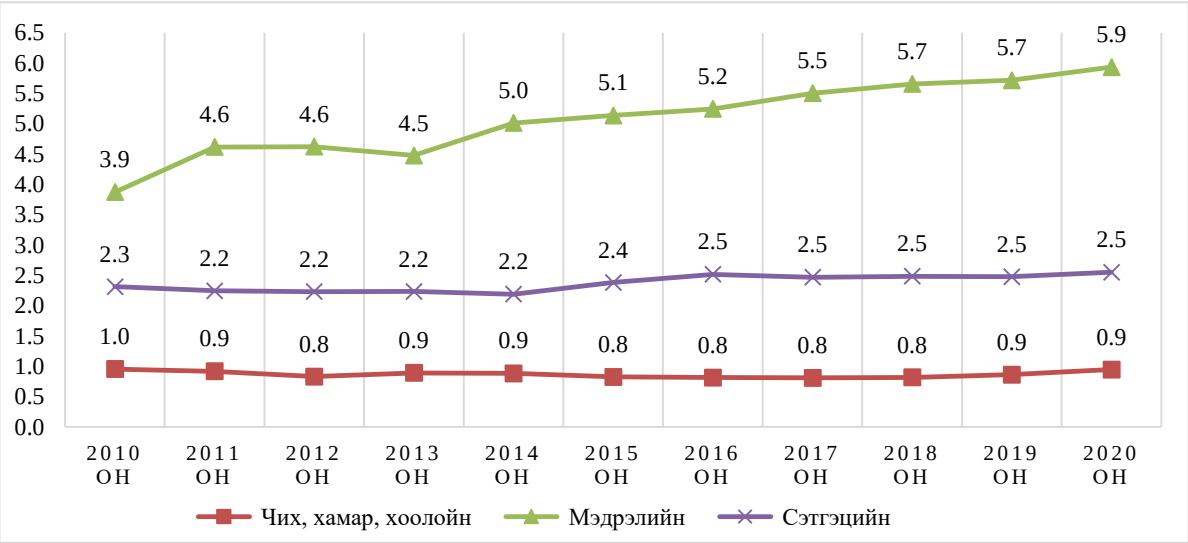

- 2020 онд 10,0 хүн тутамд дунджаар 84.0 ор.
- Нийт орны дөрөвний гурав буюу 29 хувийг дотрын, 13.4 хувийг хүүхдийн, 10.8 хувийг мэс засал, гэмтлийн тусламж үйлчилгээний ор эзэлж байна.
- Эмнэлгийн орны төрлөөр харьцуулахад: 2010-2020 онд мэс засал ба гэмтлийн тусламж үйлчилгээний орны тоо 10,0 хүн ам тутамд 7.7-оос 8.3 болж өссөн, мэдрэлийн тусламж үйлчилгээний ор 10,0 хүн тутамд 3.9-өөс 5.9 болж тус тус өссөн.

ЭМНЭЛГИЙН ОРНЫ АШИГЛАЛТ

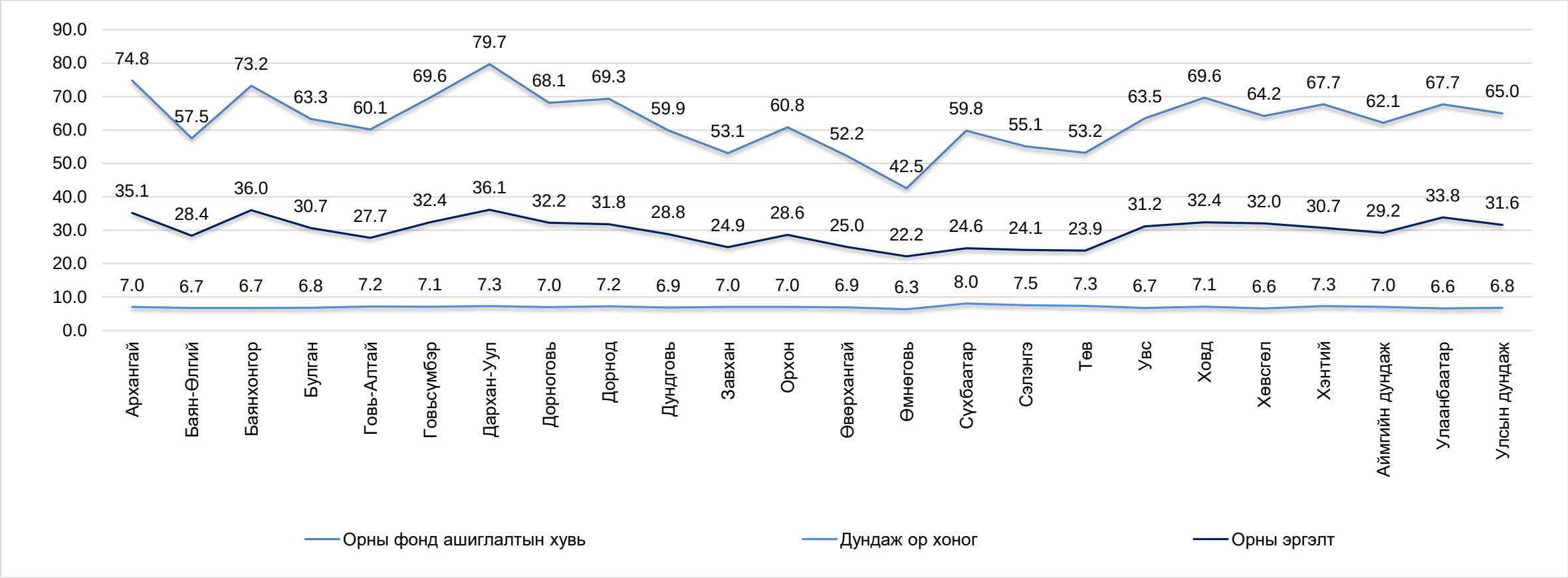

2020 оны байдлаар орны фонд ашиглалтын хувь дунджаар **65** хувь, дундаж ор хоног **6,8**. Дархан-Уул аймагт орны фонд ашиглалтын хувь хамгийн өндөр буюу **79.7** хувь, Өмнөговь аймагт хамгийн бага буюу **42.5** хувь байна.

ЭМНЭЛГИЙН ОРНЫ АШИГЛАЛТ

Улаанбаатар хотын эмнэлгийн орны ашиглалт

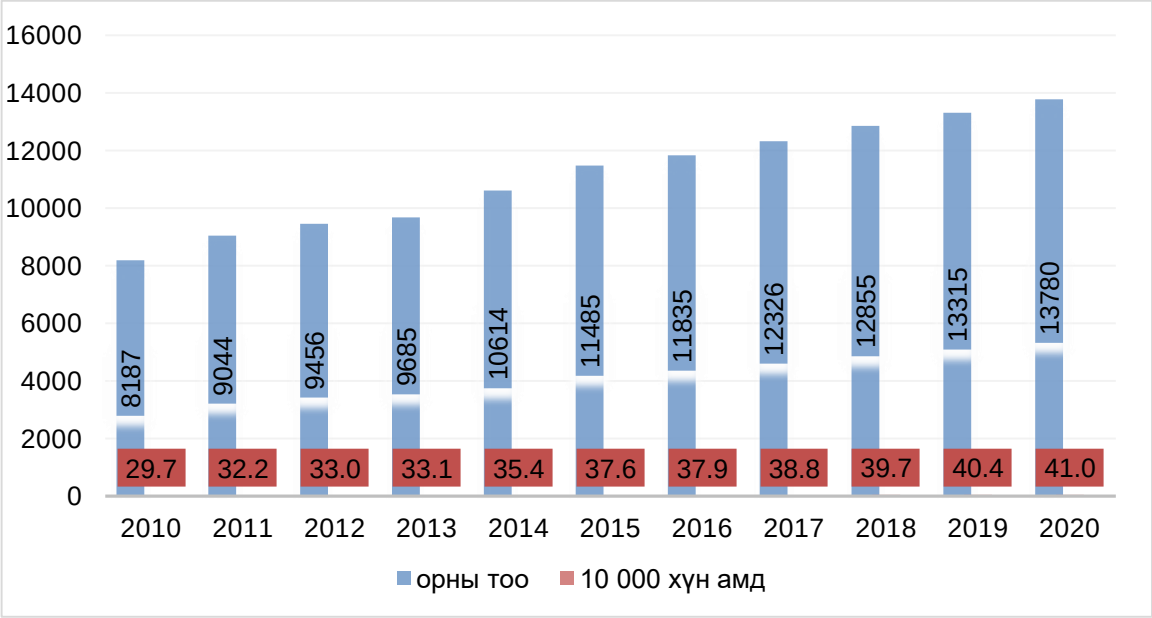

Төрөлжсөн мэргэшлийн эмнэлэг, тусгай мэргэжлийн төвүүдийн орны тоо

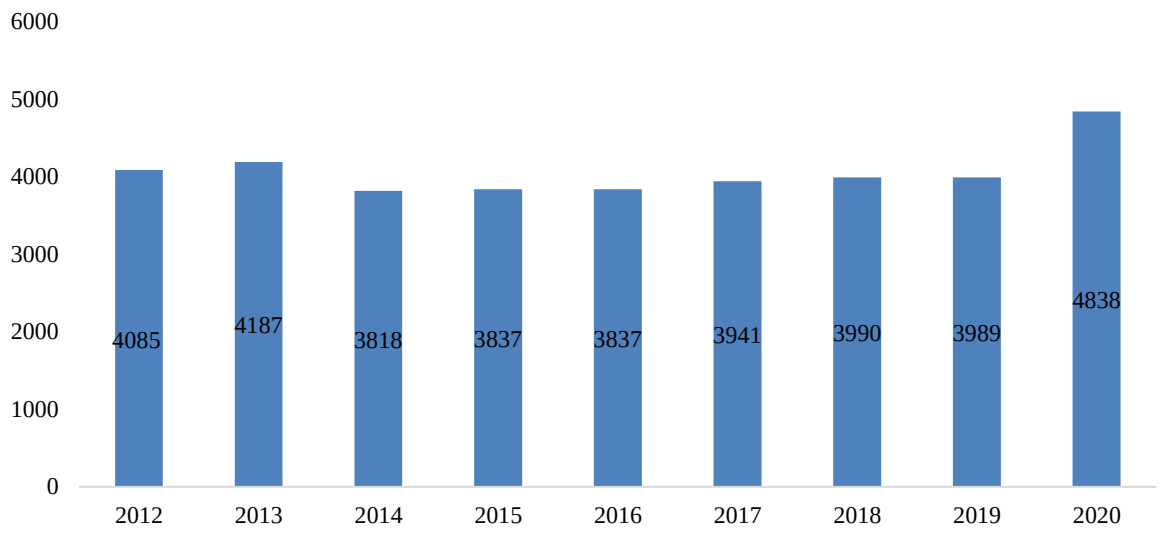

Нийт хүн ам: 1597209.

Хэвтэн эмчлэх тусламж үйлчилгээ:

- Төрөлжсөн болон тусгай мэргэшлийн эмнэлэг-12
- Амаржих газар-3
- ДЭМТ-8
- ДНЭ-4 эмнэлэг үзүүлж байна. Эдгээр эмнэлгүүд нийт **13780** ортой, улсын хэмжээнд буй нийт орны 50,8%
- **10** жилийн хугацаанд **1,7** дахин ихэссэн байна

- Улаанбаатарт буй нийт орны 30,6%-г эзэлж байна

ТМЭ, ТМТ-үүдийн дундаж ор хоног

Эрүүл мэндийн байгууллага	2012-2021 дундаж орны тоо	ДУНДАЖ ОР ХОНОГ										дундаж
		2012	2013	2014	2015	2016	2017	2018	2019	2020	2021	
Улсын нэгдүгээр төв эмнэлэг	533.6	8.1	7.7	7.5	7.3	7.3	7.0	6.8	6.5	6.0	6.5	7.1
Улсын хоёрдугаар төв эмнэлэг	212.9	8.9	8.8	8.8	8.1	8.1	7.4	7.2	7.1	13.3	6.4	8.4
Улсын гуравдугаар төв эмнэлэг	439.2	8.4	8.3	8.1	7.8	7.8	7.4	7.2	7.0	3.5	7.2	7.3
Хавдар судлалын үндэсний төв	230.6	9.0	8.3	7.7	7.5	7.5	6.8	6.4	6.4	7.2	5.9	7.3
Халдварт өвчин судлалын үндэсний төв	537.2	13.3	14.2	14.4	10.0	10.0	11.6	10.5	9.8	14.4	11.8	**12.0**
ЭХЭМҮТ	670.4	6.3	6.3	6.3	6.4	6.4	6.4	6.2	6.3	6.1	6.3	6.3
Арьсны өвчин судлалын төв	167	10.1	10.0	9.9	9.6	9.6	9.2	8.9	8.7	8.5	8.5	9.3
ГССҮТ	422.4	12.5	11.6	11.0	10.4	10.4	9.1	8.6	8.4	8.1	7.6	9.8
Сэтгэцийн эрүүл мэндийн үндэсний төв	493	19.7	29.3	29.1	31.0	31.0	28.0	28.4	28.4	30.2	28.1	**28.3**
Уламжлалт анагаах ухааны технологийн хүрээлэн	123	9.5	9.1	9.1	7.5	7.5	7.1	7.0	6.9	6.9	7.6	7.8

ЭМНЭЛГИЙН ОРНЫ АШИГЛАЛТ

Орны фонд ашиглалтын хувь, 10 жилийн дунджаар

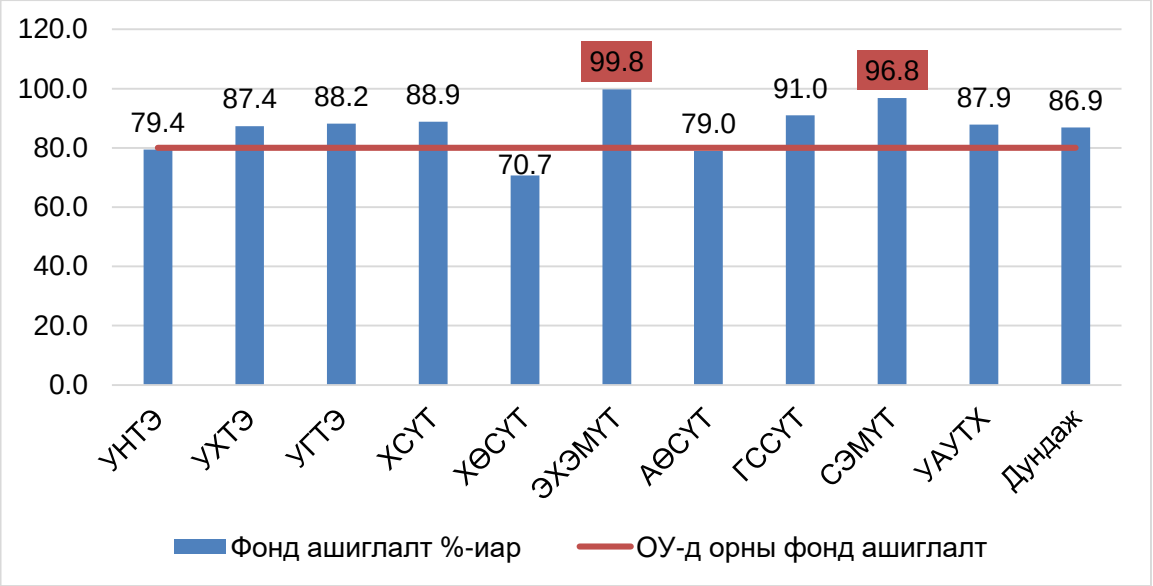

Орны фонд ашиглалтын хувь, 5 жилийн дунджаар

ЭМНЭЛГИЙН ОРНЫ АШИГЛАЛТ

Төрөлжсөн мэргэшлийн эмнэлэг, тасгаар:

Тасгийн нэр	УНТЭ-22			УХТЭ-14			УГТЭ-17		
	Орны тоо	Дундаж ор хоног	ОФА-%	Орны тоо	Дундаж ор хоног	ОФА-%	Орны тоо	Дундаж ор хоног	ОФА-%
Дотор	84	7.3	**87.1**	104	6.9	49.3	167	6.2	59.8
Мэс засал	98	5.4	70.5	132	5.1	61.6	108	8.2	**83.2**
Мэдрэл	30	9.1	81.2	30	7.6	44	47	7.1	**89.9**
Нефролог	19	8	63.2	-	-	-	40	7.5	49.7
Уролог	26	5.1	**95.2**	-	-	-	10	5.4	76.6
Эрчимт эмчилгээ, сэхээн амьдруулах	17	9.6	77.5	10	10.2	56.1	4	17.1	79.7
Нүд	18	2.9	61.4	-	-	-	15	4	**93.9**
Чих, хамар хоолой	16	5.3	67.2	-	-	-	20	6.7	**94.9**
Эрүү нүүр	20	6.1	65.2	-	-	-	-	-	-
Нийт	328	6.5	74.3	276	7.5	52.8	411	7.8	78.5

УНТЭ–ийн хэвтүүлэн эмчлэх тасгийн ор ашиглалт, тасгаар (2017-2021)

Д/д	Хэвтэн эмчлүүлэх тасаг	2017				2018				2019				2020				2021				Дундаж орны тоо	Дундаж ор хоног	Дундаж ОФА-%
		Орны тоо	Дундаж ор хоног	Ор хоног	ОФА-%	Орны тоо	Дундаж ор хоног	Ор хоног	ОФА-%	Орны тоо	Дундаж ор хоног	Ор хоног	ОФА-%	Орны тоо	Дундаж ор хоног	Ор хоног	ОФА-%	Орны тоо	Дундаж ор хоног	Ор хоног	ОФА-%			
1	Гастро-Энтериологийн төв	42	9.4	12693	82.8	36	9.5	12788	97.3	36	8.3	11880	90.4	31	8.3	8917	78.8	15	7.1	5045	92.1	**32.0**	**8.5**	**88.3**
2	Бөөрний төв	34	8.5	10571	85.2	34	7.9	10364	83.5	34	7.8	11220	90.4	30	9.0	8652	79.0	19	8.0	4380	63.2	**30.2**	**8.3**	**80.3**
3	Цусны эмгэг судлал чөмөг шилжүүлэн суулгах төв	30	8.8	12390	113.2	35	8.4	13991	109.5	35	7.1	11550	90.4	42	9.8	12036	78.5	18	8.7	6298	95.9	**32.0**	**8.6**	**97.5**
4	Зүрхний эрчимт эмчилгээний тасаг		-	-	-	-	-	-	-	-	-	-	-	-	-	-	-	9	8.2	2516	76.6	**9.0**	**8.2**	**76.6**
5	Зүрхний эмгэг судлалын тасаг	34	7.3	10048	81.0	34	7.2	10838	87.3	34	7.6	11220	90.4	41	6.3	9329	62.3	19	5.6	5722	82.5	**32.4**	**6.8**	**80.7**
6	Уушги харшлын төв	34	9.5	11253	90.7	34	9.3	11925	96.1	34	8.1	11220	90.4	10	3.4	2549	69.8	12	7.8	4189	95.6	**24.8**	**7.6**	**88.5**
7	Дотоод шүүрэл судлал диабетийн төв	30	8.1	10310	94.2	30	8.0	10478	95.7	30	7.1	9900	90.4	20	8.9	5776	79.1	6	8.6	2016	92.1	**23.2**	**8.1**	**90.3**
8	Мэдрэлийн эрчимт эмчилгээний тасаг				0.0								0.0					7	16.2	1893	74.1	**7.0**	**16.2**	**74.1**
9	Мэдрэлийн эмнэлзүйн төв	38	9.3	14252	102.8	40	9.1	14518	99.4	40	8.6	13200	90.4	40	8.9	10135	69.4	23	8.1	7003	83.4	**36.2**	**8.8**	**89.1**
10	Хэрх үе судлал үе сэргээх төв I	6	7.7	1983	90.5	6	7.7	2104	96.1	6	6.9	1980	90.4	6	2.0	67	3.1	5	9.2	919	50.4	**5.8**	**6.7**	**66.1**
11	Уламжлалт нөхөн сэргээх эмчилгээний тасаг	8	8.3	3035	103.9	11	8.3	3156	78.6	11	9.7	3025	75.3	6	1.7	289	13.2	-	-	-	-	**9.0**	**7.0**	**54.2**
12	Ковид тасаг	-	-	-	-	-	-	-	-	-	-	-	-	-	-	-	-	153	8.5	24778	44.4	**153.0**	**8.5**	**44.4**
13	Чих хамар хоолой судлал мэс заслын тасаг	32	5.8	9005	77.1	30	5.9	9782	89.3	30	5.8	9756	89.1	30	5.8	7147	65.3	16	5.3	3923	67.2	**27.6**	**5.7**	**77.6**
14	Ерөнхий мэс заслын тасаг	65	5.8	18172	76.6	65	5.6	18842	79.4	65	5.2	19591	82.6	65	4.9	18881	79.6	53	5.5	13948	72.1	**62.6**	**5.4**	**78.1**
15	Бүдүүн шулуун гэдэсний мэс заслын тасаг	35	4.9	8610	67.4	35	4.9	10023	78.5	35	4.8	10380	81.3	35	4.6	8975	70.3	23	4.3	6303	75.1	**32.6**	**4.7**	**74.5**
16	Нүдний судлал мэс заслын тасаг	33	3.8	8534	70.9	33	3.8	8228	68.3	33	3.7	8772	72.8	34	3.3	7503	60.5	18	2.9	4035	61.4	**30.2**	**3.5**	**66.8**
17	Эрүү нүүрний мэс заслын тасаг	22	6.2	6616	82.4	25	5.8	7110	77.9	25	5.7	6811	74.6	25	5.5	5759	63.1	20	6.1	4761	65.2	**23.4**	**5.8**	**72.7**
18	Урологи андрологийн төв	45	6.0	13648	83.1	46	5.8	15010	89.4	46	5.4	15359	91.5	45	5.3	14020	85.4	26	5.1	9035	95.2	**41.6**	**5.5**	**88.9**
19	Эрчимт эмчилгээний тасаг I	8	8.9	2846	97.5	8	8.4	2922	100.1	8	8.7	2750	94.2	9	10.8	2739	83.4	9	9.6	2915	88.7	**8.4**	**9.3**	**92.8**
20	Эрчимт эмчилгээний тасаг II	-	-	-	-	-	-	-	-	-	-	-	-	8	13.2	1202	41.2	8	9.6	1896	64.9	**8.0**	**11.4**	**53.0**
21	Эрхтэн шилжүүлэн суулгах төв	4	39.0	818	56.0	4	57.7	1443	98.8	4	54.6	1530	104.8	4	29.0	1421	97.3	8	23.2	1717	58.8	**4.8**	**40.7**	**83.2**
22	Хэрх үе судлал үе сэргээх төв II	8	8.4	4129	141.4	14	7.9	4920	96.3	14	7.1	5877	115.0	14	5.6	5398	105.6	14	5.6	3242	63.4	**12.8**	**6.9**	**104.4**
23	**Нийт**	**508**	**9.2**	**8829**	**84.0**	**520**	**10.1**	**9358**	**90.1**	**520**	**9.6**	**9223**	**84.4**	**495**	**7.7**	**6884**	**67.6**	**481**	**8.2**	**5549**	**74.4**	**481.0**	**9.2**	**78.3**

УХТЭ-ийн хэвтүүлэн эмчлэх тасгийн ор ашиглалт, тасгаар (2017-2021)

Д/д	Хэвтэн эмчлүүлэх тасаг	2017				2018				2019				2020				2021				Дундаж орны тоо	Дундаж ор хоног	Дундаж ОФА-%
		Орны тоо	Дундаж ор хоног	Ор хоног	ОФА-%	Орны тоо	Дундаж ор хоног	Ор хоног	ОФА-%	Орны тоо	Дундаж ор хоног	Ор хоног	ОФА-%	Орны тоо	Дундаж ор хоног	Ор хоног	ОФА-%	Орны тоо	Дундаж ор хоног	Ор хоног	ОФА-%			
1	ХБЭС	30	8.4	10579	96.6	30	8.2	10184	93.0	30	8.2	10568	96.5	30	6.1	9006	82.2	34	5.8	7455	60.1	**30.8**	**7.4**	**71.4**
2	Тусгай тасаг	5	8.8	776	42.5	5	8.7	697	38.2	5	8.4	790	43.3	5	8.3	700	38.4	5	12.2	367	20.1	**5.0**	**9.3**	**30.4**
3	Бөөр, дотоод шүүрэл	16	8.3	6424	110.0	16	8.0	6577	112.6	16	7.9	6064	103.8	16	8.1	5066	86.7	20	8.6	2492	34.1	**16.8**	**8.2**	**74.6**
4	Уушиг	13	7.9	4800	101.2	13	8.0	4850	102.2	13	8.0	4621	97.4	13	8.2	3735	78.7	15	8.6	2577	47.1	**13.4**	**8.1**	**71.1**
5	Зүрх судас	23	8.4	8066	96.1	23	8.1	8037	95.7	23	8.2	8017	95.5	23	7.9	7963	94.9	25	8.1	5195	56.9	**23.4**	**8.1**	**73.2**
6	Мэдрэл	28	8.2	9683	94.7	28	8.0	8942	87.5	28	8.2	8788	86.0	28	8.2	7960	77.9	30	7.7	4816	44.0	**28.4**	**8.0**	**65.0**
7	Мэс засал	48	5.9	16604	94.8	48	5.7	17850	101.9	48	5.4	18080	103.2	48	5.1	16367	93.4	58	4.9	17832	84.2	**50.0**	**5.4**	**79.6**
8	Бөөрний мэс засал	-	-	-	-	-	-	-	-	-	-	-	-	-	-	-	-	8	4.6	2236	76.6	**8.0**	**4.6**	**76.6**
9	Эмэгтэйчүүдийн мэс	-	-	-	-	-	-	-	-	-	-	-	-	-	-	-	-	8	4.0	1282	43.9	**8.0**	**4.0**	**43.9**
10	Ангиографи	-	-	-	-	-	-	-	-	-	-	-	-	-	-	-	-	8	2.1	255	8.7	**8.0**	**2.1**	**8.7**
11	Мэс засал 2	-	-	-	-	-	-	-	-	-	-	-	-	49	7.0	4196	23.5	50	6.9	8073	44.2	**49.5**	**6.9**	**22.6**
12	Хүүхэд	12	6.7	4378	100.0	12	6.8	3588	81.9	12	7.1	3638	83.1	12	7.0	1596	36.4	20	7.3	905	12.4	**13.6**	**7.0**	**52.3**
13	Эрчимт эмчилгээ	6	160.7	964	44.0	6	22.4	1119	51.1	6	8.9	1340	61.2	6	8.4	1428	65.2	10	12.8	2047	56.1	**6.8**	**42.6**	**46.3**
14	Уламжлалт эмчилгээ	14	7.0	4910	96.1	14	7.5	5091	99.6	14	7.0	5028	98.4	14	6.8	1604	31.4	-	-	-	-	**14.0**	**7.0**	**65.1**
15	**Нийт**	**195**	**23.0**	**6718**	**87.6**	**195**	**9.1**	**6694**	**86.4**	**195**	**7.7**	**6693**	**86.8**	**244**	**7.4**	**5420**	**64.4**	**291**	**7.2**	**4272**	**45.3**	**291**	**9.2**	**55.8**

УГТЭ-ийн хэвтүүлэн эмчлэх тасгийн ор ашиглалт, тасгаар (2017-2021)

Д/д	Хэвтэн эмчлүүлэх тасаг	2017				2018				2019				2020				2021				Дундаж орны тоо	Дундаж ор хоног	Дундаж ОФА-%
		Орны тоо	Дундаж ор хоног	Ор хоног	ОФА-%	Орны тоо	Дундаж ор хоног	Ор хоног	ОФА-%	Орны тоо	Дундаж ор хоног	Ор хоног	ОФА-%	Орны тоо	Дундаж ор хоног	Ор хоног	ОФА-%	Орны тоо	Дундаж ор хоног	Ор хоног	ОФА-%			
1	Зүрх судасны мэс заслын тасаг	40	8.5	13316	91.2	40	8.0	12966	88.8	40	8.2	13288	91.0	40	8.4	12645	86.6	30	8.7	9006	82.2	**38.0**	**8.3**	**88.0**
2	Бөөр диализ, дотоод шүүрлийн төв	40	7.6	12429	85.1	40	7.4	13458	92.2	40	7.5	13273	90.9	40	7.5	13542	92.8	40	7.5	7260	49.7	**40.0**	**7.5**	**82.1**
3	Зүрх судлалын тасаг	40	7.5	13436	92.0	40	7.2	14011	96.0	40	6.7	14593	100.0	40	7.0	13873	95.0	35	6.7	10177	79.7	**39.0**	**7.0**	**92.5**
4	Зүрхний хэм судлалын тасаг	-	-	-	-	-	-	-	-	-	-	-	-	-	-	-	-	10	5.4	1003	27.5	**10.0**	**5.4**	**27.5**
5	Мэдрэлийн мэс заслын тасаг	48	13.2	13797	78.8	48	12.0	14722	84.0	48	12.6	15257	87.1	48	10.7	15459	88.2	48	10.6	13342	76.2	**48.0**	**11.8**	**82.9**
6	Уушги судлалын тасаг	35	8.2	12129	94.9	35	7.9	12974	101.6	35	7.7	12861	100.7	35	7.8	11975	93.7	40	7.7	7485	51.3	**36.0**	**7.9**	**88.4**
7	Хоол боловсруулах эрхтэн судлалын тасаг	36	8.6	12116	92.2	36	8.7	12726	96.8	36	8.5	12798	97.4	36	8.3	12266	93.3	40	7.9	7409	50.7	**36.8**	**8.4**	**86.1**
8	Мэдрэл судлалын тасаг	36	7.8	12730	96.9	36	7.1	13421	102.1	36	6.3	13156	100.1	36	6.5	13038	99.2	36	6.7	11462	87.2	**36.0**	**6.9**	**97.1**
9	Ерөнхий мэс заслын тасаг	40	6.5	11336	77.6	40	6.5	12722	87.1	40	6.6	13782	94.4	30	6.7	12132	110.8	30	7.5	10443	95.4	**36.0**	**6.8**	**93.1**
10	Урологийн тасаг	-	-	-	-	-	-	-	-	-	-	-	-	10	7.4	420	11.5	10	5.4	2795	76.6	**10.0**	**6.4**	**44.0**
11	Чих хамар хоолойн мэс заслын тасаг	20	6.3	7481	102.5	20	6.3	7808	107.0	20	5.7	7757	106.3	20	6.1	7312	100.2	20	6.7	6930	94.9	**20.0**	**6.2**	**102.2**
12	Нүдний мэс заслын тасаг	15	4.7	5705	104.2	15	4.7	5115	93.4	15	5.2	5290	96.6	15	4.6	5031	91.9	15	4.0	5142	93.9	**15.0**	**4.6**	**96.0**
13	Ерөнхий эмчилгээний тасаг	20	8.9	6411	87.8	20	9.0	6894	94.4	20	7.8	7423	101.7	20	8.2	5122	70.2	20	8.0	4713	64.6	**20.0**	**8.4**	**83.7**
14	Монголын уламжлалт эмчилгээний тасаг	20	10.0	7520	103.0	20	9.8	7354	100.7	20	9.5	7636	104.6	20	9.6	6719	92.0	15	9.2	1593	29.1	**19.0**	**9.6**	**85.9**
15	Эрчимт эмчилгээний нэгдсэн тасаг	4	4.3	1238	84.8	4	3.7	985	67.5	4	4.8	1050	71.9	4	4.2	955	65.4	4	4.7	1164	79.7	**4.0**	**4.3**	**73.9**
16	Зүрхний шигдээсийн тасаг	20	3.7	6593	90.3	20	3.6	6670	91.4	20	3.3	7629	104.5	20	3.2	6643	91.0	22	3.2	5688	70.8	**20.4**	**3.4**	**89.6**
17	Харвалтын тасаг	20	6.5	6251	85.6	20	6.1	6436	88.2	20	6.0	6037	82.7	20	5.9	5780	79.2	11	5.3	3955	98.5	**18.2**	**6.0**	**86.8**
18	Нийт	**434**	**7.5**	**9499**	**91.1**	**434**	**7.2**	**9884**	**92.7**	**434**	**7.1**	**10122**	**95.3**	**434**	**7.0**	**8932**	**85.1**	**426**	**6.8**	**6445**	**71.1**	**446.4**	**7.0**	**82.3**

ЭМНЭЛГИЙН ОРНЫ АШИГЛАЛТ

Тусгай мэргэжлийн төвүүд, тасгаар:

Эмнэлгийн нэр	Сэтгэц			Гэмтэл			Арьс харшил			Эрчимт эмчилгээ		
	Орны тоо	Дундаж ор хоног	ОФА-%	Орны тоо	Дундаж ор хоног	ОФА-%	Орны тоо	Дундаж ор хоног	ОФА-%	Орны тоо	Дундаж ор хоног	ОФА-%
СЭМҮТ	505	28.1	**91.7**	-	-	-	-	-	-	-	-	-
ГССҮТ	-	-	-	394	7.4	65.1	-	-	-	12	12.4	62.7
АӨСҮТ	-	-	-	-	-	-	136	8.3	52.8	4	8.6	46.2

ГССҮТ-ийн хэвтүүлэн эмчлэх тасгийн ор ашиглалт, тасгаар (2017-2021)

Д/д	Хэвтэн эмчлүүлэх тасаг	2017				2018				2019				2020				2021				Дундаж орны тоо	Дундаж ор хоног	Дундаж ОФА-%
		Орны тоо	Дундаж ор хоног	Ор хоног	ОФА-%	Орны тоо	Дундаж ор хоног	Ор хоног	ОФА-%	Орны тоо	Дундаж ор хоног	Ор хоног	ОФА-%	Орны тоо	Дундаж ор хоног	Ор хоног	ОФА-%	Орны тоо	Дундаж ор хоног	Ор хоног	ОФА-%			
1	Гар сарвуу, нөхөн сэргээх бичил мэс заслын тасаг	30	7.1	16531	151.0	35	6.6	18682	146.2	35	6.3	19086	149.4	35	6.3	17521	137.2	35	7.1	16247	127.2	**34.0**	**6.7**	**142.2**
2	Амбулаториор хэвтэн эмчлүүлэгчдийн тасаг	35	8.4	12036	94.2	40	7.9	10881	74.5	40	7.5	10985	75.2	40	7.1	10104	69.2	40	4.8	1180	8.1	**39.0**	**7.1**	**64.3**
3	Насанд хүрэгчдийн гэмтэл согогийн тасаг	70	10.0	24148	94.5	80	9.7	29062	99.5	80	9.7	28277	96.8	80	8.8	24881	85.2	80	6.4	22623	77.5	**78.0**	**8.9**	**90.7**
4	Хүүхдийн гэмтэл согогийн тасаг	70	7.8	25613	100.2	70	7.0	24241	94.9	70	6.7	21255	83.2	70	6.5	18154	71.1	35	5.1	10754	84.2	**63.0**	**6.6**	**86.7**
5	Гавал тархины гэмтлийн тасаг	50	10.0	15925	87.3	54	10.1	17661	89.6	54	9.6	16824	85.4	54	9.5	14449	73.3	54	9.6	13586	68.9	**53.2**	**9.8**	**80.9**
6	Хүзүү нурууны гэмтэл, согогийн тасаг	30	11.9	9767	89.2	30	10.6	9352	85.4	30	11.0	10662	97.4	30	11.5	9578	87.5	30	10.8	7959	72.7	**30.0**	**11.2**	**86.4**
7	Хавсарсан гэмтлийн тасаг	35	8.5	10622	83.1	35	8.6	11121	87.1	35	9.0	11182	87.5	35	8.8	9515	74.5	35	8.5	9178	71.8	**35.0**	**8.7**	**80.8**
8	Эрчимт эмчилгээний тасаг	12	9.6	2620	59.8	12	10.9	2770	63.2	12	9.5	2461	56.2	12	10.3	2376	54.2	12	12.4	2745	62.7	**12.0**	**10.5**	**59.2**
9	Түлэнхий, нөхөн сэргээх мэс заслын тасаг	80	12.1	22093	75.7	80	11.0	20686	70.8	80	10.4	17538	60.1	80	9.8	15027	51.5	75	10.1	12144	44.4	**79.0**	**10.7**	**60.5**
10	Нийт	**412**	**9.5**	**15484**	**92.8**	**436**	**9.1**	**16051**	**90.1**	**436**	**8.9**	**15363**	**87.9**	**436**	**8.7**	**13512**	**78.2**	**396**	**8.3**	**10713**	**68.6**	**396**	**8.9**	**83.5**

СЭМҮТ-ийн хэвтүүлэн эмчлэх тасгийн ор ашиглалт тасгаар (2017-2021)

Д/д	Хэвтэн эмчлүүлэх тасаг	2017				2018				2019				2020				2021				Дундаж орны тоо	Дундаж ор хоног	Дундаж ОФА-%
		Орны тоо	Дундаж ор хоног	Ор хоног	ОФА-%	Орны тоо	Дундаж ор хоног	Ор хоног	ОФА-%	Орны тоо	Дундаж ор хоног	Ор хоног	ОФА-%	Орны тоо	Дундаж ор хоног	Ор хоног	ОФА-%	Орны тоо	Дундаж ор хоног	Ор хоног	ОФА-%			
1	1 клиник	30	28.9	10375	94.7	30	33.9	10724	97.9	30	34.3	10797	98.6	30	26.8	10051	91.8	30	18.4	7314	66.8	**30.0**	**28.5**	**90.0**
2	2 клиник	45	31.3	18205	110.8	45	32.4	21278	129.5	45	26.4	22373	136.2	45	27.6	18676	113.7	45	63.4	17124	104.3	**45.0**	**36.2**	**118.9**
3	3 клиник	45	31.1	18178	110.7	45	31.9	22742	138.5	45	27.9	21046	128.1	45	33.4	22339	136.0	45	34.3	17611	107.2	**45.0**	**31.7**	**124.1**
4	4 клиник	45	29.4	20177	122.8	45	28.8	22867	139.2	45	26.6	21535	131.1	45	32.5	21546	131.2	45	26.0	15173	92.4	**45.0**	**28.7**	**123.3**
5	5 клиник	45	31.0	21797	132.7	45	28.6	22050	134.2	45	28.3	23090	140.6	45	27.4	21423	130.4	45	28.4	13807	84.1	**45.0**	**28.7**	**124.4**
6	6 клиник	45	28.7	18625	113.4	45	30.9	20032	122.0	45	34.4	23542	143.3	45	34.1	17027	103.7	45	26.7	12885	78.4	**45.0**	**31.0**	**112.2**
7	Стрессийн шалтгаант эмгэг судлалын клиник	30	8.8	9173	83.8	30	8.6	9398	85.8	30	8.8	9298	84.9	30	8.7	8819	80.5	30	7.6	10009	91.4	**30.0**	**8.5**	**85.3**
8	Шүүх сэтгэцийн эмгэг судлалын клиник	30	337.2	7419	67.8	30	336.7	8586	78.4	30	349.5	9611	87.8	30	343.1	11838	108.1	30	295.5	14037	128.2	**30.0**	**332.4**	**94.0**
9	Хүүхэд өсвөр үеийн сэтгэцийн эмгэг судлалын клиник	30	18.0	6471	59.1	30	18.4	5824	53.2	30	14.9	4692	42.8	25	10.9	4089	44.8	25	1.0	389	4.3	**28.0**	**12.6**	**40.8**
10	Донтох эмгэг судлалын клиник	30	10.1	9783	89.3	30	9.7	9700	88.6	30	10.3	9784	89.4	30	9.8	8973	81.9	30	8.5	8428	77.0	**30.0**	**9.7**	**85.2**
11	Асрамжийн клиник	120	337.3	41484	94.7	120	344.0	44027	100.5	120	355.5	45144	103.1	120	351.8	44674	102.0	120	329.9	43714	99.8	**120.0**	**343.7**	**100.0**
12	Яаралтай тусламжийн клиник	10	8.7	3283	89.9	10	8.3	3805	104.2	10	8.9	3580	98.1	15	8.8	2679	48.9	15	8.5	1479	27.0	**12.0**	**8.7**	**73.6**
13	Нийт	**505**	**75.0**	**15414**	**97.5**	**505**	**76.0**	**16753**	**106.0**	**505**	**77.1**	**17041**	**107.0**	**505**	**76.3**	**16011**	**97.8**	**505**	**70.7**	**13498**	**80.1**	**505**	**75.0**	**97.7**

ЭХЭМҮТ-ийн хэвтүүлэн эмчлэх тасгийн ор ашиглалт, тасгаар (2017-2021)

Д/д	Хэвтэн эмчлүүлэх тасаг	2017				2018				2019				2020				2021				Дундаж орны тоо	Дундаж ор хоног	Дундаж ОФА-%
		Орны тоо	Дундаж ор хоног	Ор хоног	ОФА-%	Орны тоо	Дундаж ор хоног	Ор хоног	ОФА-%	Орны тоо	Дундаж ор хоног	Ор хоног	ОФА-%	Орны тоо	Дундаж ор хоног	Ор хоног	ОФА-%	Орны тоо	Дундаж ор хоног	Ор хоног	ОФА-%			
1	Төрөх тасаг	12	0.8	2887	**65.9**	12	0.9	3476	**79.4**	12	1.0	4235	**96.7**	12	1.0	3691	**84.3**	12	1.0	2884	**65.8**	**12.0**	**0.9**	**78.4**
2	Төрсний дараах тасаг	74	5.9	32074	**118.7**	74	5.4	33249	**123.1**	74	5.6	35304	**130.7**	74	5.8	33704	**124.8**	74	5.4	26907	**99.6**	**74.0**	**5.6**	**119.4**
3	Эрсдэлтэй жирэмсэн судлалын тасаг	64	7.0	21945	**93.9**	64	5.9	22231	**95.2**	64	6.3	23625	**101.1**	64	6.3	23317	**99.8**	64	6.0	20731	**88.7**	**64.0**	**6.3**	**95.8**
4	Дутуу тээлт судлалын тасаг	25	7.9	10400	**114.0**	25	7.2	10047	**110.1**	25	8.1	11974	**131.2**	25	8.3	11217	**122.9**	25	9.0	9372	**102.7**	**25.0**	**8.1**	**116.2**
5	Эрчимт эмчилгээний тасаг	9	5.2	2751	**83.7**	9	5.3	2608	**79.4**	9	5.6	2571	**78.3**	9	5.4	2570	**78.2**	9	5.7	1716	**52.2**	**9.0**	**5.4**	**74.4**
6	Эмэгтэйчүүдийн эмгэг судлалын тасаг	72	6.0	21054	**80.1**	72	6.6	21937	**83.5**	72	6.4	21929	**83.4**	72	6.2	19885	**75.7**	72	6.3	13376	**50.9**	**72.0**	**6.3**	**74.7**
7	Яаралтай тусламжийн тасаг	3	3.4	130	**11.9**	3	3.7	134	**12.2**	3	4.0	168	**15.3**	3	4.1	73	**6.7**	3	2.1	99	**9.0**	**3.0**	**3.4**	**11.0**
8	Амьсгалын эрхтний эмгэг судлалын тасаг	40	6.7	12123	**83.0**	40	7.3	12287	**84.2**	40	7.2	12357	**84.6**	40	8.0	5763	**39.5**	40	6.1	6853	**46.9**	**40.0**	**7.1**	**67.6**
9	Хоол боловсруулах эрхтний эмгэг судлалын тасаг	23	8.5	7039	**83.8**	23	8.6	7986	**95.1**	23	8.2	7713	**91.9**	23	9.5	7370	**87.8**	23	8.5	5236	**62.4**	**23.0**	**8.7**	**84.2**
10	Зүрх судас, холбогч эдийн эмгэг судлалын тасаг	23	9.1	9041	**107.7**	23	8.4	8025	**95.6**	23	8.6	8000	**95.3**	23	9.2	6792	**80.9**	23	9.0	5514	**65.7**	**23.0**	**8.9**	**89.0**
11	Цусны эмгэг, хавдар судлалын тасаг	30	6.6	9617	**87.8**	30	6.7	9187	**83.9**	30	7.6	9838	**89.8**	30	7.2	8715	**79.6**	30	8.2	6743	**61.6**	**30.0**	**7.3**	**80.5**
12	Хөнгөвчлөх хэсэг	5	11.3	34	**1.9**	5	30.3	212	**11.6**	5	23.6	189	**10.4**	5	6.2	31	**1.7**	5	10.7	59	**3.2**	**5.0**	**16.4**	**5.8**
13	Бөөр, дотоод шүүрлийн эмгэг судлалын тасаг	40	13.6	12377	**84.8**	40	13.8	12205	**83.6**	40	14.8	11051	**75.7**	40	13.8	9404	**64.4**	40	14.6	5581	**38.2**	**40.0**	**14.1**	**69.3**
14	Мэдрэлийн эмгэг судлалын тасаг	40	9.2	15157	**103.8**	40	9.2	16813	**115.2**	40	8.9	16747	**114.7**	40	9.0	14111	**96.7**	40	8.6	11182	**76.6**	**40.0**	**9.0**	**101.4**
15	Хүүхдийн эрчимт эмчилгээний тасаг	12	6.7	4553	**103.9**	12	6.2	4669	**106.6**	12	5.7	4474	**102.1**	12	6.4	3272	**74.7**	12	4.9	2483	**56.7**	**12.0**	**6.0**	**88.8**
16	Нярайн эрчимт эмчилгээний тасаг	12	11.5	6277	**143.3**	12	12.2	6204	**141.6**	12	12.6	6721	**153.4**	12	11.1	5611	**128.1**	12	12.4	5012	**114.4**	**12.0**	**12.0**	**136.2**
17	Нярайн эмгэг судлалын тасаг	45	10.2	30881	**188.0**	45	11.3	31189	**189.9**	45	11.5	29813	**181.5**	45	11.9	25051	**152.5**	45	11.3	15910	**96.9**	**45.0**	**11.2**	**161.8**
18	Ерөнхий мэс заслын тасаг	53	5.1	20332	**105.1**	53	4.5	21553	**111.4**	53	4.8	22340	**115.5**	53	4.3	19242	**99.5**	53	6.4	14565	**75.3**	**53.0**	**5.0**	**101.4**

ДҮГНЭЛТ

1. Төрөлжсөн мэргэшлийн эмнэлэг, тусгай мэргэжлийн төвүүдийн орны тоо Улаанбаатар хотод буй нийт хэвтэн эмчлүүлэх орны 30.6%-г эзэлж байна. Эмнэлгийн орны тоо нь сүүлийн 10 жилд тогтмол өсөлттэй. Хэвтэн эмчлүүлэх дундаж ор хоног СЭМҮТ 28.3 хамгийн их, харин ЭХЭМҮТ 6.3 хамгийн бага дундаж ор хоногтой байна.
2. УНТЭ-17, УХТЭ-14, УГТЭ-22 төрлийн төрөлжсөн мэргэжлийн тусламж үйлчилгээ үзүүлж байгаа бөгөөд орны фонд ашиглалт УХТЭ-д хамгийн бага буюу сүүлийн 5 жилд 55.8% байна. Эдгээр төвүүдэд ерөнхий мэс засал, мэдрэл, урологи, нүд, чих, хамар хоолойн тасгуудын орны фонд ашиглалт 90-с дээш хувь байна.
3. АӨСҮТ-ийн орны фонд ашиглалт 63.2% буюу 80 хувьд хүрэхгүй байгаа тул үр ашгийг нэмэгдүүлэхийн тул өдрийн эмчилгээ болон сэргээн засах, нөхөн сэргээх эмчилгээнд ашиглах боломжтой.
4. СЭМҮТ-ийн орны фонд ашиглалт 99.4%. Сэтгэцийн хурц эмгэгийн орны фонд ашиглалт 100-с дээш хувь байгаа, дундаж ор хоног 28-с дээш байна.
5. ГССҮТ-ийн орны фонд ашиглалтын хувь 83.5%. Гар, сарвуу нөхөн сэргээх бичил мэс заслын тасаг, насанд хүрэгчдийн гэмтэл согогийн тасгийн орны фонд ашиглалтын хувь 90-с дээш байгаа ба ихэнх тасгуудын фонд ашиглалтын хувь 80-с дээш байна.
6. ЭХЭМҮТ орны ашиглалт 98.1% байна. Төрсний дараах, мэдрэлийн эмгэг судлал, нярайн эрчимт эмчилгээ, нярайн эмгэг судлал, ерөнхий мэс засал, эрүү нүүрний мэс заслын тасгийн ашиглалт 5 жилийн дунджаар хамгийн их буюу орны фонд ашиглалтын хувь 100-с давсан байна.

АМАРЖИХ ГАЗРУУДЫН ОРНЫ АШИГЛАЛТ

он	Нийслэлийн Өргөө АГ	Нийслэлийн Хүрээ АГ	Нийслэлийн Амгалан АГ	Нийт
2020	363	85	200	648
2021	363	85	200	648

ЭМБ-ууд	2020					2021				
	орны тоо	ор хоног	ОФА	ОФА %	дундаж ор хоног	орны тоо	ор хоног	ОФА	ОФА %	дундаж ор хоног
Нийслэлийн Өргөө АГ	363	106440	293.2	80.3	4	363	92964	256.1	70.2	4
Нийслэлийн Хүрээ АГ	85	30824	362.6	99.4	4	85	26127	307.4	84.2	4
Нийслэлийн Амгалан АГ	200	56836	284.2	77.9	4	200	55227	276.1	75.7	4
Дундаж	216	64700	313.3	85.8	4	216	58106	279.1	76.7	4

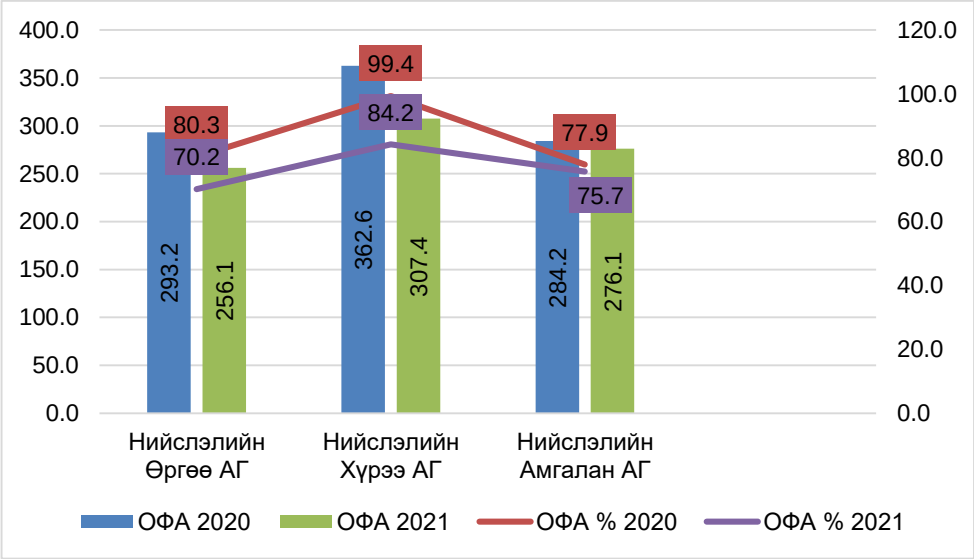

Нийслэлийн амаржих газруудын орны фонд ашиглалт хувь дунджаар 81,2%. Нийслэлийн Хүрээ амаржих газрын фонд ашиглалтын хувь хамгийн өндөр байна. Дундаж ор хоног 2020-2021 онд 4 буюу тогтмол байна.

АМАРЖИХ ГАЗРУУДЫН ОРНЫ АШИГЛАЛТ

Тасаг	Үзүүлэлт	Нийслэлийн Өргөө АГ	Нийслэлийн Хүрээ АГ	Нийслэлийн Амгалан АГ	Дундаж
төрөх, төрсний дараах	орны тоо	240	70	90	90
	дундаж ор хоног	3	4	4	4
	ОФА%	88.4	**116.7**	82.1	**88.4**
Эмэгтэйчүүд	орны тоо	80	-	30	55
	дундаж ор хоног	7	-	7	7
	ОФА%	63.2	-	58.4	60.8
нярайн эмгэг	орны тоо	23	5	10	10
	дундаж ор хоног	8	4	6	6
	ОФА%	59.7	51.9	63.7	59.7
эрчимт эмчилгээ	орны тоо	10	10	10	10
	дундаж ор хоног	27	28	29	28
	ОФА%	85.3	53.2	**121.2**	85.3
жирэмсний эмгэг эмчлэх	орны тоо	-	-	60	60
	дундаж ор хоног	-	-	4	4
	ОФА%	-	-	90.5	**90.5**

ДҮГНЭЛТ

1. Нийслэлийн амаржих газруудын ор нийслэлийн нийт орны 4.7%-ийг эзэлж, орны фонд ашиглалт дунджаар 85.9%-тай байна. Нийслэлийн Хүрээ АГ-ын орны фонд ашиглалт 99.4%, Амгалан АГ-ынх 77.9%-тай байна. Дундаж ор хоног амаржих газруудад ойролцоо буюу 4 хоног байна.

2. Амаржих газруудын орны фонд ашиглалтыг тасгаар задлан судлахад эмэгтэйчүүд, нярайн эмгэгийн тасаг, Нийслэлийн Хүрээ АГ-ын эрчимт эмчилгээний тасгийн орны ашиглалт бусад амаржих газартай харьцуулахад бага байна.

ДҮҮРГИЙН ЭРҮҮЛ МЭНДИЙН ТӨВ, НЭГДСЭН ЭМНЭЛГИЙН ОР АШИГЛАЛТ

ДЭМТ, ДНЭ-үүдийн орны фонд ашиглалтын хувь, 2020-2021 он

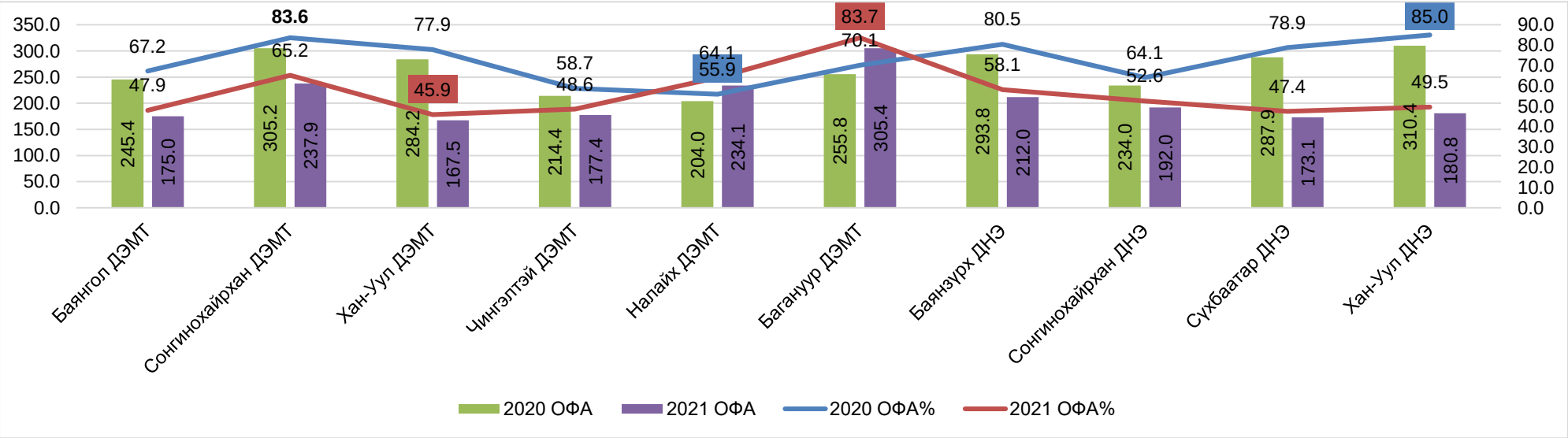

ДҮҮРЭГ	2017			2018			2019			2020			2021		
	хүн амын тоо	орны тоо	10.000 хүнд	хүн амын тоо	орны тоо	10.000 хүнд	хүн амын тоо	орны тоо	10.000 хүнд	хүн амын тоо	орны тоо	10.000 хүнд	хүн амын тоо	орны тоо	10.000 хүнд
Баянгол	221384	400	18.1	226869	400	17.6	225840	400	17.7	231517	400	17.3	236385	850	36.0
Сонгинохайрхан	322458	493	15.3	321150	494	15.4	327580	623	19.0	335703	623	18.6	341540	463	13.6
Хан-Уул	169726	286	16.9	178919	285	15.9	187278	295	15.8	195927	295	15.1	209524	550	26.2
Чингэлтэй	159051	252	15.8	157258	252	16.0	148977	252	16.9	151203	252	16.7	150548	252	16.7
Баянзүрх	336932	358	10.6	343619	458	13.3	361689	458	12.7	367679	458	12.5	383892	458	11.9
Сүхбаатар	138047	203	14.7	145335	204	14.0	144409	208	14.4	144616	208	14.4	144548	208	14.4
Налайх	36911	354	95.9	37608	422	112.2	37659	430	114.2	38690	414	107.0	38929	406	104.3
Багануур	28787	210	72.9	29512	214	72.5	28570	214	74.9	229342	214	9.3	29433	218	74.1
НИЙТ	**1413296**	**2556**	**260.2**	**1440270**	**2729**	**277.1**	**1462002**	**2880**	**285.5**	**1694677**	**2864**	**210.7**	**1534799**	**3405**	**297.2**

ДЭМТ, ДНЭ-үүдийн орны тоо, 2020-2021:

	Баянгол ДЭМТ	Сонгинохайрхан ДЭМТ	Хан-уул ДЭМТ	Чингэлтэй ДЭМТ	Налайх ДЭМТ	Багануур ДЭМТ	Баянзүрх ДНЭ	Сонгинохайрхан ДНЭ	Сүхбаатар ДНЭ	Хан-уул ДНЭ	**Нийт**
2020	400	208	90	252	227	214	458	165	360	205	**2579**
2021	850	208	195	252	255	218	458	365	580	355	**3736**

ДЭМТ, ДНЭ-үүдийн ор ашиглалтын байдал, 2020-2021:

	2020					**2021**			
ЭМБ	орны тоо	ор хоног	ОФА	ОФА-н %	дундаж ор хоног	орны тоо	ор хоног	ОФА	ОФА-н %
Баянгол ДЭМТ	400	98175	245.4	67.2	6	850	148741	175.0	47.9
Сонгинохайрхан ДЭМТ	208	63476	305.2	83.6	7	208	49474	237.9	65.2
Хан-уул ДЭМТ	90	25582	284.2	77.9	7	195	32667	167.5	45.9
Чингэлтэй ДЭМТ	252	54025	214.4	58.7	7	252	44693	177.4	48.6
Налайх ДЭМТ	227	46302	204.0	55.9	7	255	59685	234.1	64.1
Багануур ДЭМТ	214	54751	255.8	70.1	7	218	66578	305.4	83.7
Баянзүрх ДНЭ	458	134554	293.8	80.5	7	458	97087	212.0	58.1
Сонгинохайрхан ДНЭ	165	38607	234.0	64.1	5	365	70066	192.0	52.6
Сүхбаатар ДНЭ	360	103661	287.9	78.9	6	580	100399	173.1	47.4
Хан-уул ДНЭ	205	63635	310.4	85.0	6	355	64175	180.8	49.5
ДУНДАЖ	**220.5**	**59113.5**	**270.0**	**74.0**	**6.7**	**305.0**	**65377**	**186.4**	**51.1**

ДЭМТ, ДНЭ-ҮҮДИЙН ОРНЫ ФОНД АШИГЛАЛТ, ТАСГААР 2020 ОН

		Баянгол ДЭМТ	Сонгино хайрхан ДЭМТ	Хан-Уул ДЭМТ	Чингэлтэй ДЭМТ	Баянзүрх ДНЭ	Сонгино хайрхан ДНЭ	Сүхбаатар ДНЭ	Хан-Уул ДНЭ	дундаж
Дотор	орны тоо	88	156	60	100	193	35	120	71	**94**
	дундаж ор хоног	7	8	7	8	7	10	7	7	**7.2**
	ОФА%	89.0	80.4	85.1	76.3	**129.4**	0.4	**121.1**	**129.9**	**87.1**
Мэс засал	орны тоо	19	-	-	25	20	-	25	21	**21**
	дундаж ор хоног	6	-	-	5	7	-	5	1	**5.5**
	ОФА%	**110.3**	-	-	24.1	3.9	-	2.8	7.1	**7.1**
Хүүхэд	орны тоо	200	26	-	80	210	125	125	80	**125**
	дундаж ор хоног	5	5	-	6	6	5	5	5	**5.3**
	ОФА%	43.9	40.4	-	45.3	53.1	81.1	65.7	70.7	**53.1**
Халдварт	орны тоо	-	-	-	-	20	-	-	-	**20**
	дундаж ор хоног	-	-	-	-	6	-	-	-	**6.0**
	ОФА%	-	-	-	-	2.6	-	-	-	**2.6**
Мэдрэл	орны тоо	55	45	26	28	-	-	55	15	**37**
	дундаж ор хоног	7	8	7	7	-	-	7	6	**7.1**
	ОФА%	98.8	75.9	60	66.4	-	-	88	**105.8**	**82.0**
Гэмтэл	орны тоо	-	-	-	-	-	-	-	4	**4**
	дундаж ор хоног	-	-	-	-	-	-	-	7	**7.0**
	ОФА%	-	-	-	-	-	-	-	132.4	**132.4**
Эрчимт эмчилгээ	орны тоо	8	3	2	7	10	5	15	10	**8**
	дундаж ор хоног	**14**	7	6	5	2	8	6	8	**6.5**
	ОФА%	43.8	57.8	43.6	47.6	14	85.2	16.4	19.9	**43.7**
Уламжлалт эмчилгээ	орны тоо	20	-	-	8	-	-	-	-	**14**
	дундаж ор хоног	7	-	-	8	-	-	-	-	**7.5**
	ОФА%	84.2	-	-	53.9	-	-	-	-	**69.1**
Хөнгөвчлөх эмчилгээ	орны тоо	10	4	2	4	5	-	10	4	**4**
	дундаж ор хоног	6	7	6	6	7	-	7	7	**7.0**
	ОФА%	71.1	**224.4**	**126.9**	80.8	94.8	-	46.6	21.4	**80.8**

Налайх, Багануур ДЭМТ-ийн ор ашиглалт, тасгаар 2020-2021

ДЭМТ		Налайх ДЭМТ	Багануур ДЭМТ	дундаж	ДЭМТ		Налайх ДЭМТ	Багануур ДЭМТ	дундаж
Дотор	ОТ	70	45	58	Эрчимт эмчилгээ	ОТ	2	2	2
	ДОХ	9	7	8		ДОХ	6	2	4
	ОФА%	84.9	88.9	86.9		ОФА%	37.9	12.9	25.4
Мэс засал	ОТ	23	36	30	арьс харшил	ОТ	2		2
	ДОХ	8	7	7		ДОХ	5	-	5
	ОФА%	54.7	59.5	57.1		ОФА%	9	-	9.0
Хүүхэд	ОТ	44	52	48	Хөнгөвчлөх эмчилгээ	ОТ	10	8	9
	ДОХ	6	7	7		ДОХ	8	7	8
	ОФА%	36.9	44.0	40.5		ОФА%	61.4	57.9	59.7
Халдварт	ОТ	5	10	8	төрөх	ОТ	8	15	12
	ДОХ	5	7	6		ДОХ	4	5	5
	ОФА%	52.9	28.3	40.6		ОФА%	141.9	113.8	127.9
Мэдрэл	ОТ	15	36	26	эмэгтэйчүүд	ОТ	12	10	11
	ДОХ	9	7	8		ДОХ	7	7	7
	ОФА%	68.0	89.0	78.5		ОФА%	28.4	88.3	58.4
сүрьеэ	ОТ	6	-	6					
	ДОХ	34	-	34					
	ОФА%	64.5	-	64.5					

ДҮГНЭЛТ

1. 2020 оны байдлаар ДЭМТ, ДНЭ-үүдийн ор ашиглалтын фондны дундаж хувь 74%, дундаж ор хоног 6.7 хоног, тасгаар нь авч үзвэл эрчимт эмчилгээ, сүрьеэгийн тасгууд 10-аас дээш дундаж хоногтой байна.
2. 2020 оны байдлаар Баянгол ДЭМТ-7 тасаг, Сонгинохайрхан ДЭМТ-5 тасаг, Сонгинохайрхан ДНЭ-3 тасаг, Хан-Уул ДЭМТ-5 тасаг, Хан-Уул НЭ-7 тасаг, Чингэлтэй ДЭМТ-7 тасаг, Баянзүрх ДНЭ-6 тасаг, Багануур ДЭМТ-9 тасаг, Налайн ДЭМТ-11 тасгаар тус тус хэвтүүлэн эмчлэх тусламж үйлчилгээ үзүүлж байна. Дотор, хөнгөвчлөх эмчилгээний тасаг дүүрэг бүрт байгаа ба орны фонд ашиглалт 80-аас дээш хувьтай, бусад тасгуудын орны фонд ашиглалтын хувь 80-д хүрээгүй байна.
3. Налайх, Багануур ДЭМТ нь бусад дүүргүүдийг харьцуулахад хотын төвөөс алслагдмал оршдог тул тухайн эмнэлэгтээ эх барих, эмэгтэйчүүд, арьс харшил, сүрьеэгийн тасагт мөн хэвтэн эмчлүүлэх тусламж үйлчилгээг үзүүлж байна.

БҮСИЙН ОНОШИЛГОО, ЭМЧИЛГЭЭНИЙ ТӨВҮҮДИЙН ЭМНЭЛГИЙН ОР АШИГЛАЛТ

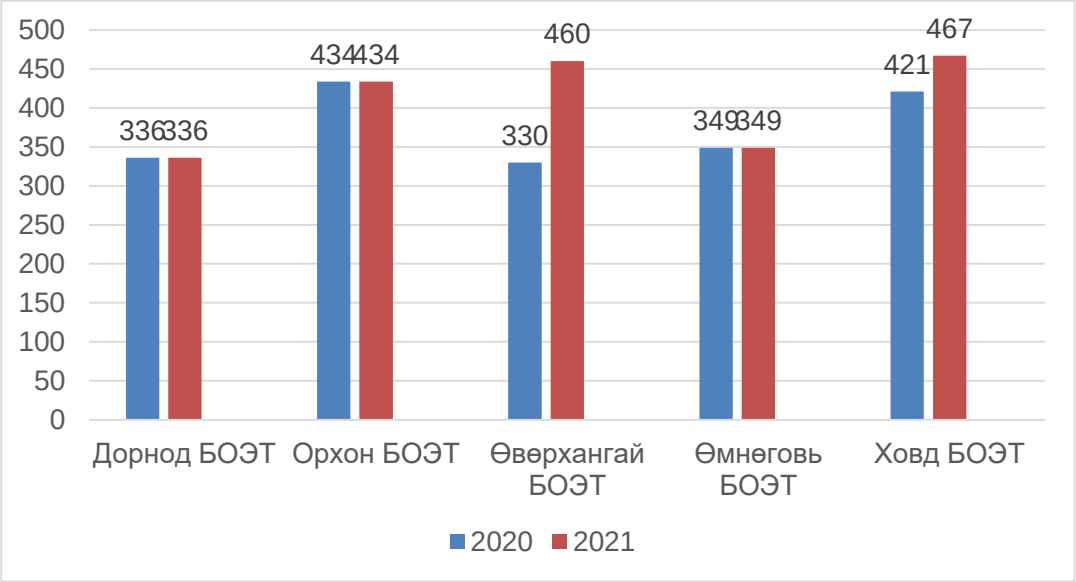

БОЭТ-ийн орны тоо, 2020-2021

БОЭТ		Дорнод БОЭТ	Орхон БОЭТ	Өвөрхангай БОЭТ	Өмнөговь БОЭТ	Ховд БОЭТ	НИЙТ
2017	орны тоо	336	434	305	348	258	1681
	дундаж ор хоног	8	7	8	7	7	7
	ОФА%	72.5	63.7	66.4	38.2	89.6	66
2018	орны тоо	336	434	305	349	258	1682
	дундаж ор хоног	8	7	7	7	8	7
	ОФА%	73.5	64.5	63.7	39.4	94.9	64
2019	орны тоо	338	434	305	349	266	1692
	дундаж ор хоног	7	7	7	7	7	7
	ОФА%	69.4	72.5	68.7	43.2	88.8	69
2020	орны тоо	336	434	330	349	421	1870
	дундаж ор хоног	7	7	7	6	7	7
	ОФА%	63.9	57.8	56.7	36.3	56.4	57
2021	орны тоо	336	434	460	549	467	2246
	дундаж ор хоног	8	7	7	7	8	7
	ОФА%	89.8	78.2	49.6	31.4	65.0	65

5 БОЭТ-д 2246 ор байгаа нь улсын хэмжээнд буй эмнэлгийн орны 8.3%-ийг эзэлж байна. 2020 онд нийт 1870 ортой байсан бол 2021 онд ковидын цар тахалын улмаас 2246 ортой болж өмнөх оныхоос 376 ор нэмэгдсэн байна. Өвөрхангай аймгийн 130 ор, Өмнөговь 200 ор, Ховд 46 ор тус тус нэмсэн байна.

БОЭТ-ИЙН ОР АШИГЛАЛТ, ТАСГААР-2021

БОЭТ		2021 он	Дорнод БОЭТ	Орхон БОЭТ	Өвөрхангай БОЭТ	Өмнөговь БОЭТ	Ховд БОЭТ	дундаж
эмнэлгийн тасгаар	Дотор	орны тоо	50	60	45	55	60	55
		дундаж ор хоног	9	7	8	8	9	8
		ОФА%	60.3	58.6	43.0	45.4	61.9	58.6
	Мэс засал	орны тоо	20	30	30	22	25	25
		дундаж ор хоног	5	4	7	5	5	5
		ОФА%	**84.2**	63.6	67.3	44.9	59.0	63.6
	Төрөх	орны тоо	50	78	25	30	24	30
		дундаж ор хоног	4	4	3	3	3	3
		ОФА%	46.1	43.1	47.1	39.9	59.6	46.1
	Эмэгтэйчүүд	орны тоо	10	20	38	28	26	26
		дундаж ор хоног	6	6	10	4	8	6
		ОФА%	52.3	54.3	39.6	25.8	50.0	50.0
	Хүүхэд	орны тоо	35	55	50	40	50	50
		дундаж ор хоног	7	6	8	6	7	7
		ОФА%	50.3	33.6	34.1	10.9	35.2	34.1
	Халдварт	орны тоо	22	40	150	208	20	40
		дундаж ор хоног	10	8	9	10	10	10
		ОФА%	**654.7**	**348.2**	61.9	38.8	**559.9**	348.2
	Арьс харшил	орны тоо	10		10	9	22	10
		дундаж ор хоног	9	-	7	8	8	8
		ОФА%	74.5	-	14.5	8.7	48.0	14.5
	Сүрьеэ	орны тоо	30	18	10	12	10	12
		дундаж ор хоног	47	54	21	12	14	21
		ОФА%	31.0	33.2	20.0	4.3	42.7	31.0
	Мэдрэл	орны тоо	20	25	20	29	40	25
		дундаж ор хоног	9	8	8	9	10	9
		ОФА%	63.6	71.3	44.8	43.9	41.5	44.8
	Сэтгэц	орны тоо	18	24	12	22	20	20
		дундаж ор хоног	11	9	10	7	11	10
		ОФА%	50.2	73.9	38.7	8.9	51.8	50.2
	Гэмтэл	орны тоо	15	35	25	12	20	20
		дундаж ор хоног	7	8	9	8	9	8
		ОФА%	**85.0**	59.9	54.8	**86.0**	58.9	59.9
	Эрчимт эмчилгээ	орны тоо	8	14	4	5	4	5
		дундаж ор хоног	8	10	13	4	11	10
		ОФА%	43.2	26.1	68.9	19.6	46.4	43.2
	Нүд	орны тоо	10	-	3	2	5	4
		дундаж ор хоног	7	-	6	4	6	6
		ОФА%	46.6	-	50.0	1.0	9.9	28.2
	Чих, хамар хоолой	орны тоо	3	-	7	3	15	5
		дундаж ор хоног	7	-	6	7	8	7
		ОФА%	27.9	-	34.9	7.3	39.7	31.4
	Эрүү нүүр	орны тоо	-	-	3	-	-	3
		дундаж ор хоног	-	-	7	6	6	6
		ОФА%	-	-	140	-	-	140
	Хавдар	орны тоо	6	-	3	-	-	4.5
		дундаж ор хоног	6	-	6	-	-	6
		ОФА%	474.0	-	**133.7**	-	-	303.8
	Уламжлалт эмчилгээ	орны тоо	-	8	15	28	30	21.5
		дундаж ор хоног	-	7	7	8	10	7.5
		ОФА%	-	25.0	38.5	1.6	40.9	31.8
	Хөнгөвчлөх эмчилгээ	орны тоо	9	7	8	15	10	9
		дундаж ор хоног	11	6	8	9	6	8
		ОФА%	46.7	**100.6**	38.3	21.6	82.9	46.7

ДҮГНЭЛТ

1. БОЭТ-үүдийн орны тоо улсын хэмжээнд буй нийт орны 8.3%-ийг эзэлж байна. 2020 онд нийт 1870 ор ашиглагдаж байсан бол 2021 онд 2246 ор болж, Өвөрхангай, Өмнөговь, Ховд аймгуудын БОЭТ-д нийт 376 ор нэмсэн байна.
2. Орны фонд ашиглалт 64.2%-тай байгаа ба Өмнөговь, Өвөрхангай аймгуудад орны фонд ашиглалтын хувь 60-аас доош буюу хамгийн бага байна.
3. Тусламж үйлчилгээний төрлөөр дүгнэхэд Дорнод БОЭТ-16 тасаг, Орхон БОЭТ-13 тасаг, Өвөрхангай БОЭТ-18 тасаг, Өмнөговь-16 тасаг, Ховд БОЭТ-16 тасгаар хэвтүүлэн эмчлэх тусламж үйлчилгээ үзүүлж байна. Дорнод, Орхон аймгийн БОЭТ-ийн орны фонд ашиглалт хамгийн өндөр, харин Өвөрхангай, Өмнөговийн БОЭТ тусламж үйлчилгээний төрөл олон боловч орны фонд ашиглалтын хувь хамгийн бага байна.

АЙМГИЙН НЭГДСЭН ЭМНЭЛГИЙН ОР АШИГЛАЛТ

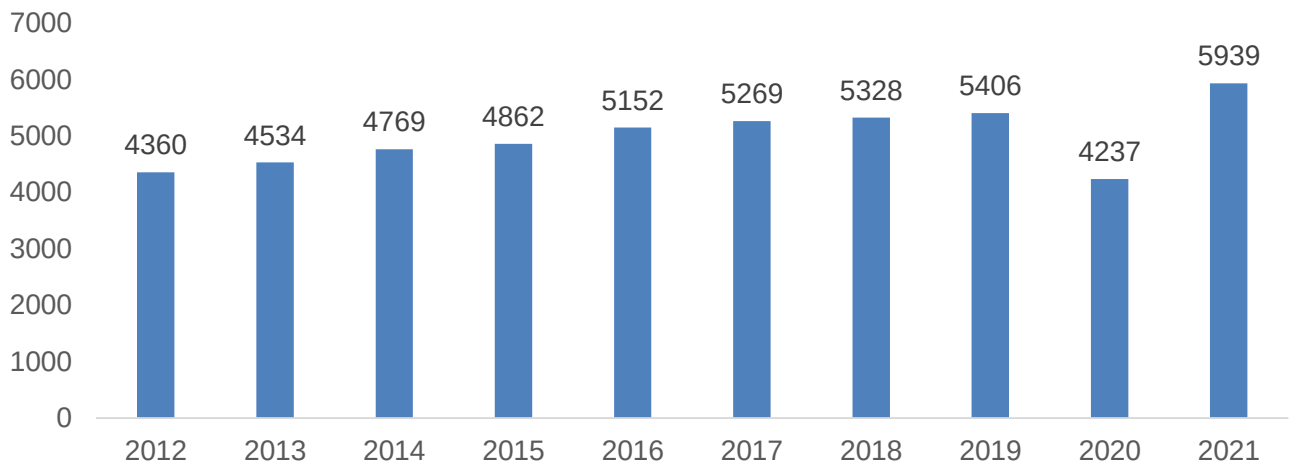

2021 оны байдлаар аймгуудад нийт 5939 ор ашиглагдаж байгаа нь нийт орны 21.9%-ийг эзэлж байна. 2021 оны байдлаар хамгийн их ортой эмнэлэг Завхан АНЭ, хамгийн бага ортой эмнэлэг Говьсүмбэр АНЭ байна. Эмнэлгүүдийн дундаж ор хоног буюу нэг өвчтөнг эмчлэх дундаж хугацаа 7 хоног байна.

АНЭ-үүдийн нийт орны тоо, дундаж ор хоног 2012-2021

АНЭ	2012		2013		2014		2015		2016		2017		2018		2019		2020		2021		Дундаж орны тоо	Дундаж ор хоног
	Орны тоо	Дундаж ор хоног	Орны тоо	Дундаж ор хоног	Орны тоо	Дундаж ор хоног	Орны тоо	Дундаж ор хоног	Орны тоо	Дундаж ор хоног	Орны тоо	Дундаж ор хоног	Орны тоо	Дундаж ор хоног	Орны тоо	Дундаж ор хоног	Орны тоо	Дундаж ор хоног	Орны тоо	Дундаж ор хоног		
Архангай	228	**7.5**	234	**7.7**	225	**7.6**	227	**7.6**	216	**7.4**	216	**7.2**	216	**7.2**	216	**7.5**	231	**7.3**	353	**7.3**	**236.2**	**7.4**
Баян-Өлгий	242	**7.0**	242	**7.0**	262	**7.0**	262	**7.1**	311	**6.9**	311	**6.8**	319	**6.8**	319	**6.8**	422	**6.6**	422	**7.0**	**311.2**	**6.9**
Баянхонгор	253	**7.0**	269	**7.1**	280	**7.0**	280	**7.3**	291	**7.3**	280	**6.9**	288	**6.8**	288	**6.6**	342	**6.5**	676	**7.2**	**324.7**	**7.0**
Булган	143	**7.7**	143	**7.9**	149	**7.8**	149	**7.7**	149	**7.7**	145	**7.6**	149	**7.4**	149	**7.5**	149	**7.2**	287	**8.0**	**161.2**	**7.7**
Говь-Алтай	205	**7.9**	205	**7.9**	189	**8.1**	189	**7.7**	196	**9.3**	194	**7.7**	194	**7.6**	210	**7.7**	221	**7.5**	231	**8.1**	**203.4**	**8.0**
Говьсүмбэр	72	**7.4**	100	**7.6**	74	**7.7**	91	**7.6**	100	**7.3**	100	**7.1**	100	**7.3**	100	**7.4**	100	**7.2**	200	**7.6**	**103.7**	**7.4**
Дархан-Уул	352	**7.3**	352	**7.6**	377	**7.4**	377	**7.3**	384	**7.1**	384	**7.0**	391	**7.0**	391	**7.1**	419	**7.3**	419	**7.5**	**384.6**	**7.3**
Дорноговь	140	**6.7**	160	**6.7**	164	**6.4**	164	**6.5**	169	**6.6**	169	**6.6**	185	**6.7**	200	**6.6**	212	**6.3**	218	**7.6**	**178.1**	**6.7**
Дорнод	322	**7.9**	322	**8.1**	281	**8.2**	281	**7.9**	336	**7.6**	336	**7.7**	336	**7.7**	338	**7.4**	0	**0**	0	**0**	**255.2**	**6.2**
Дундговь	136	**7.2**	136	**7.3**	130	**7.4**	130	**7.1**	142	**6.9**	142	**7.1**	143	**7.1**	143	**6.8**	167	**6.6**	167	**7.8**	**143.6**	**7.1**
Завхан	195	**7.8**	253	**8.0**	170	**8.0**	170	**8.0**	205	**7.8**	205	**7.8**	190	**7.5**	190	**7.4**	364	**6.8**	877	**8.3**	**281.9**	**7.7**
Орхон	369	**7.3**	364	**7.6**	424	**7.5**	434	**7.5**	434	**7.3**	434	**7.0**	434	**6.6**	434	**6.8**	0	**0**	0	**0**	**332.7**	**5.8**
Өвөрхангай	216	**7.5**	216	**7.4**	297	**7.4**	301	**7.5**	301	**7.6**	305	**7.7**	305	**7.2**	305	**7.1**	0	**0**	0	**0**	**224.6**	**5.9**
Өмнөговь	125	**6.8**	125	**6.5**	210	**6.7**	210	**6.9**	210	**7.0**	348	**6.9**	349	**6.7**	349	**6.6**	0	**0**	0	**0**	**192.6**	**5.4**
Сүхбаатар	155	**8.2**	155	**8.7**	195	**8.5**	195	**8.2**	195	**8.1**	195	**7.9**	206	**7.6**	222	**8.1**	320	**8.2**	320	**8.8**	**215.8**	**8.2**
Сэлэнгэ	185	**8.3**	193	**8.6**	193	**7.6**	195	**8.6**	213	**8.3**	213	**8.4**	201	**8.3**	235	**8.2**	195	**8.4**	215	**8.2**	**203.8**	**8.3**
Төв	145	**8.2**	145	**8.5**	226	**8.3**	226	**8.0**	222	**8.0**	228	**8.1**	236	**8.2**	236	**8.2**	236	**7.8**	338	**8.6**	**223.8**	**8.2**
Увс	229	**6.6**	229	**6.7**	239	**6.5**	239	**6.6**	250	**6.6**	250	**6.3**	255	**6.2**	255	**6.3**	267	**6.7**	245	**7.1**	**245.8**	**6.6**
Ховд	258	**7.7**	258	**7.9**	258	**8.0**	258	**8.0**	258	**7.6**	258	**7.0**	258	**7.6**	266	**7.5**	0	**0**	0	**0**	**207.2**	**6.1**
Хөвсгөл	200	**6.4**	242	**6.1**	242	**6.3**	282	**6.4**	300	**6.5**	300	**6.3**	317	**6.3**	304	**6.3**	317	**6.6**	306	**7.0**	**281**	**6.4**
Хэнтий	190	**7.7**	191	**7.7**	184	**7.6**	202	**7.4**	270	**7.4**	256	**7.8**	256	**7.8**	256	**7.7**	275	**7.5**	665	**8.0**	**274.5**	**7.7**
Дундаж	**207.6**	**7.4**	**215.9**	**7.5**	**227.1**	**7.5**	**231.5**	**7.5**	**245.3**	**7.4**	**250.9**	**7.3**	**253.7**	**7.2**	**257.4**	**7.2**	**201.8**	**5.4**	**282.8**	**5.9**	**237.4**	**7.0**

Дээрх хүснэгтээс АНЭ-үүдийн орны тоо болон ор ашиглалтын хувийг тасгаар задлан харахад АНЭ-үүдийн тасгууд дунджаар 22.5 ортой, ор ашиглалтын хувь 71.1%-тай байна. Хамгийн бага ор ашиглалттай нь эрүү нүүрний тасаг ба энэ тасаг нь дунджаар 2.8 ортой, ор ашиглалтын дундаж хувь 19.5% байна

АНЭ-үүдийн ор ашиглалт, тасгаар (хувь)

АНЭ	Дотор		Мэс засал		Төрөх		Эмэгтэйчүүд		Хүүхэд		Халдварт		Арьс харшил		Сурьеэ		Мэдрэл		Сэтгэц		Гэмтэл		Эрчимт эмчилгээ, сэхээн амьдруулах		нүд		Чих, хамар хоо		Эрүү нүүр		Хавдар		Уламжлалт		Хөнгөвчлөх		Дундаж ор	Дундаж ор ашиглалт %
	тоо	%	тоо	%	тоо	%	тоо	%	тоо	%	тоо	%	тоо	%	тоо	%	тоо	%	тоо	%	тоо	%	тоо	%	тоо	%	тоо	%	тоо	%	тоо	%	тоо	%	тоо	%		
Архангай	52	56.1	18	63.5	34	62	10	54.7	33	35.0	131	45.3	-	-	7	49.7	26	48.5	6	65.9	9	67.8	3	35.2	3	12.2	3	32.3	3	28.8	5	58.3	10	30.9	-	-	22.1	46.6
Баян-Өлгий	71	62.4	32	57.9	40	76	18	112.6	50	35.9	11	521.3	11	55.2	11	33.9	33	75.7	15	50.5	11	100.0	9	16.9	11	45.4	12	62.7	12	43.9	6	30.4	19	45.4	6	40.5	22.6	85.7
Баянхонгор	50	43.7	36	43.9	45	57	15	65.6	50	48.7	336	36.6	8	36.7	14	13.6	37	49.8	10	23.7	11	51.0	5	12.2	2	3.3	2	142.6	2	12.9	2	30.7	25	19.8	8	38.5	40.1	41.0
Булган	29	71.6	12	78.3	16	59	8	78.9	18	49.2	145	26.9	5	60.9	7	52.5	15	72.3	6	71.0	8	43.8	2	55.8	1	6.0	2	13.4	1	22.2	2	58.1	6	59.0	-	-	17.4	51.1
Говь-Алтай	42	45.0	20	45.2	20	63	20	35.2	28	39.0	18	492.8	8	25.6	10	13.8	15	34.1	4	62.7	16	49.4	4	161.7	2	33.0	5	20.6	2	27.4	-	-	-	-	7	35.5	14.7	80.2
Говьсүмбэр	25	63.1	10	58.4	5	126	10	51.2	15	66.8	105	60.5	4	37.3	-	-	8	49.5	-	-	5	42.7	1	24.9	-	-	5	30.5	-	-	-	-	-	-	2	47.4	18.9	57.4
Дархан-Уул	70	64.3	28	70.4	40	64	14	36.5	54	39.9	20	873.8	3	25.3	17	83.4	35	82.6	23	57.7	34	68.6	8	32.2	2	10.3	4	15.5	4	16.7	3	10.0	30	26.4	20	17.8	24.1	97.0
Дорноговь	43	54.8	25	42.0	25	59	10	79.3	35	44.3	7	1605.3	-	-	11	29.6	23	51.1	10	9.0	12	54.1	7	35.6	-	-	-	-	-	-	-	-	-	-	10	32.8	18.9	187.7
Дундговь	40	61.0	10	73.6	25	46	10	41.2	30	43.9	10	616.3	2	5.2	7	30.3	10	63.7	1	19.2	5	93.1	4	44.9	1	77.8	1	58.4	1	15.9	1	0.0	-	-	9	10.2	10.4	85.7
Завхан	48	38.0	16	38.3	18	93	22	25.6	40	26.7	626	15.7	12	43.5	11	5.2	15	77.7	12	22.2	10	31.2	5	25.2	2	10.7	3	18.5	3	6.7			18	46.3	8	15.0	56.6	32.0
Сүхбаатар	55	38.2	16	44.1	18	68	45	29.9	43	27.3	8	1386.8	6	19.6	12	34.3	30	32.3	11	35.2	20	27.1	3	20.5	2	35.9	4	7.5	1	14.0	3	53.2	26	21.9	4	0.0	18.6	117.2
Сэлэнгэ	55	39.2	13	85.2	21	48	11	65.8	33	22.6	10	654.3	4	27.0	25	35.3	14	68.0	10	46.3	-	-	2	76.2	1	17.8	2	9.9	1	14.0	1	41.1	10	45.2	2	37.0	13.9	84.6
Төв	40	33.1	18	66.4	18	94	10	62.5	30	20.3	116	97.1	10	32.6	20	36.6	25	45.0	4	17.3	6	99.3	4	43.4	3	6.1	3	17.2	2	4.2	5	50.4	20	32.3	-	-	20.3	45.3
Увс	47	60.8	14	94.9	33	70	6	29.5	50	29.1	12	462.9	10	57.8	11	46.7	15	85.4	10	55.0	10	66.3	4	20.2	2	42.6	2	77.9	1	27.1	8	69.1	10	57.9	-	-	14.7	81.0
Хөвсгөл	35	108.1	42	66.5	16	83	34	41.8	50	44.1	18	404.5	8	65.1	12	49.7	30	63.6	20	57.0	-	-	6	17.9	-	-	-	-	-	-	10	71.8	15	33.1	-	-	24.0	86.8
Хэнтий	30	42.6	35	56.4	30	67	18	65.9	30	36.2	377	27.1	8	19.5	16	54.0	30	40.8	15	31.4	15	42.1	3	10.9	5	29.0	14	31.3	-	-	3	30.4	10	17.3	12	16.9	42.1	38.8
Дундаж	45.8	55.1	21.6	61.6	25.3	71.1	16.3	54.8	36.8	38.1	121.9	457.9	7.1	36.5	12.7	37.9	22.6	58.8	10.5	41.6	12.3	59.7	4.4	39.6	2.8	25.4	4.4	38.5	2.8	19.5	4.1	42.0	16.6	36.3	8.0	26.5	22.5	71.1

СУМЫН ЭРҮҮЛ МЭНДИЙН ТӨВИЙН ОР АШИГЛАЛТ

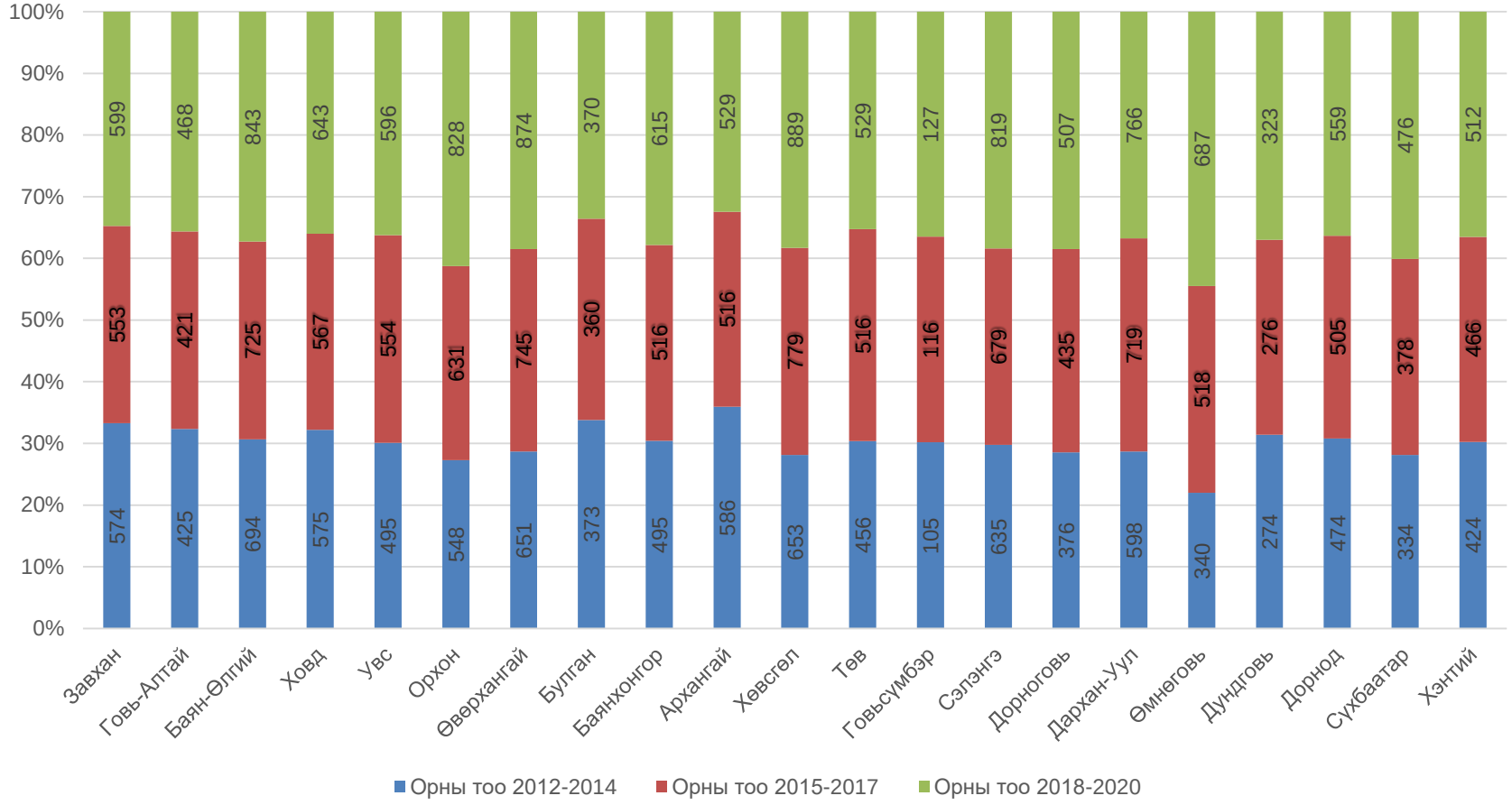

Аймгуудын СЭМТ-ийн ор ашиглалтын мэдээлэл, 2012-2020

	Орны тоо			Ор хоног			Дундаж ор хоног			Орны фонт ашиглалт		
	2012-2014	2015-2017	2018-2020	2012-2014	2015-2017	2018-2020	2012-2014	2015-2017	2018-2020	2012-2014	2015-2017	2018-2020
Завхан	574	553	599	142567	130870	125243	8.2	7.8	7.3	77.2	72.1	64.0
Говь-Алтай	425	421	468	112198	107901	99926	7.7	7.4	7.2	80.7	78.2	64.7
Баян-Өлгий	694	725	843	195328	198546	189401	7.7	7.1	6.9	85.5	83.3	68.8
Ховд	575	567	643	175122	171749	175510	7.7	7.6	7.4	92.3	91.8	84.0
Увс	495	554	596	135426	135952	132305	6.9	6.6	6.5	83.0	74.3	67.4
Орхон	548	631	828	154121	165028	183861	7.9	7.6	7.0	85.5	79.2	67.8
Өвөрхангай	651	745	874	171580	178214	170171	7.5	7.3	7.0	79.9	73.0	59.2
Булган	373	360	370	98208	85810	82091	7.8	7.2	6.9	79.9	72.4	67.2
Баянхонгор	495	516	615	144476	141857	153767	7.3	7.1	6.8	88.6	83.5	75.9
Архангай	586	516	529	154622	141350	139024	7.4	7.0	7.0	80.7	83.0	79.7
Хөвсгөл	653	779	889	180194	189437	194474	6.7	6.7	6.6	83.8	73.7	66.3
Төв	456	516	529	124306	116915	110978	8.0	7.5	7.4	83.3	68.7	63.9
Говьсүмбэр	105	116	127	36172	34951	34537	7.6	7.3	7.2	107.8	92.0	83.0
Сэлэнгэ	635	679	819	169640	171410	167962	8.0	7.7	7.6	80.9	76.6	62.2
Дорноговь	376	435	507	96196	108257	120512	7.2	7.1	7.0	77.5	75.3	72.1
Дархан-Уул	598	719	766	198800	213496	215109	7.8	7.2	7.2	100.7	90.0	85.1
Өмнөговь	340	518	687	74689	88986	99647	6.8	6.7	6.4	68.6	53.7	44.0
Дундговь	274	276	323	82060	77070	75036	7.7	7.1	7.0	92.1	85.4	70.9
Дорнод	474	505	559	138964	140679	138038	8.0	7.6	7.3	89.2	84.9	74.9
Сүхбаатар	334	378	476	106027	105819	109655	8.5	8.1	7.9	96.6	85.0	70.8
Хэнтий	424	466	512	122546	119528	125802	7.5	7.5	7.4	87.6	77.8	74.7

ДҮГНЭЛТ

1. АНЭ-ийн орны фонд ашиглалт дунджаар 71.1% байна. Үүнээс Архангай, Говьсүмбэр, Дархан-Уул, Дундговь, Сүхбаатар аймгуудын орны фонд ашиглалтын хувь 80-с дээш буюу өндөр үзүүлэлттэй байна.
2. Тасгаар харьцуулан харахад мэс засал, дотор, төрөх, мэдрэл, гэмтлийн тасгуудын орны фонд ашиглалтын хувь хамгийн өндөр байна. Ковидын цар тахалын үед халдвартын тасгийн ор ашиглалтын хувь дунджаар 457.9% буюу хамгийн их байсан байна. Хамгийн бага ор ашиглалттай нь эрүү нүүрний тасаг ба энэ тасаг нь дунджаар 2.8 ортой, ор ашиглалтын дундаж хувь 19.5% байна. Дийлэнх буюу 11 аймгийн НЭ-үүдэд орны фонд ашиглалтын хувийг нэмэгдүүлэх, чанарыг сайжруулах шаардлагатай байна.
3. СЭМТ-үүдийн хэвтүүлэн эмчлэх тасаг 2012-2014 оны байдлаар нийт аймгуудын дунджаар орны фонд ашиглалт 85.7%-тай, 2015-2017 онд 78.7%-тай, 2018-2020 онд 69.8% болж тогтмол буурч байна. Дундаж ор хоног сүүлийн 10 жилийн хугацаанд дунджаар 7 хоног байна.
4. СЭМТ –ийн ор ашиглалт хангалттай түвшинд хүрэхгүй байгаа тул үзүүлэх тусламжийн нэр төрлийг нэмэгдүүлэх, чанарыг сайжруулан орны фонд ашиглалтыг сайжруулах, энэ шатлалд нэмэлт ор шаардлагагүй байна.